DESPESAS EMPENHADAS POR
GRUPO DE FINANCIAMENTO – 31/12/2025

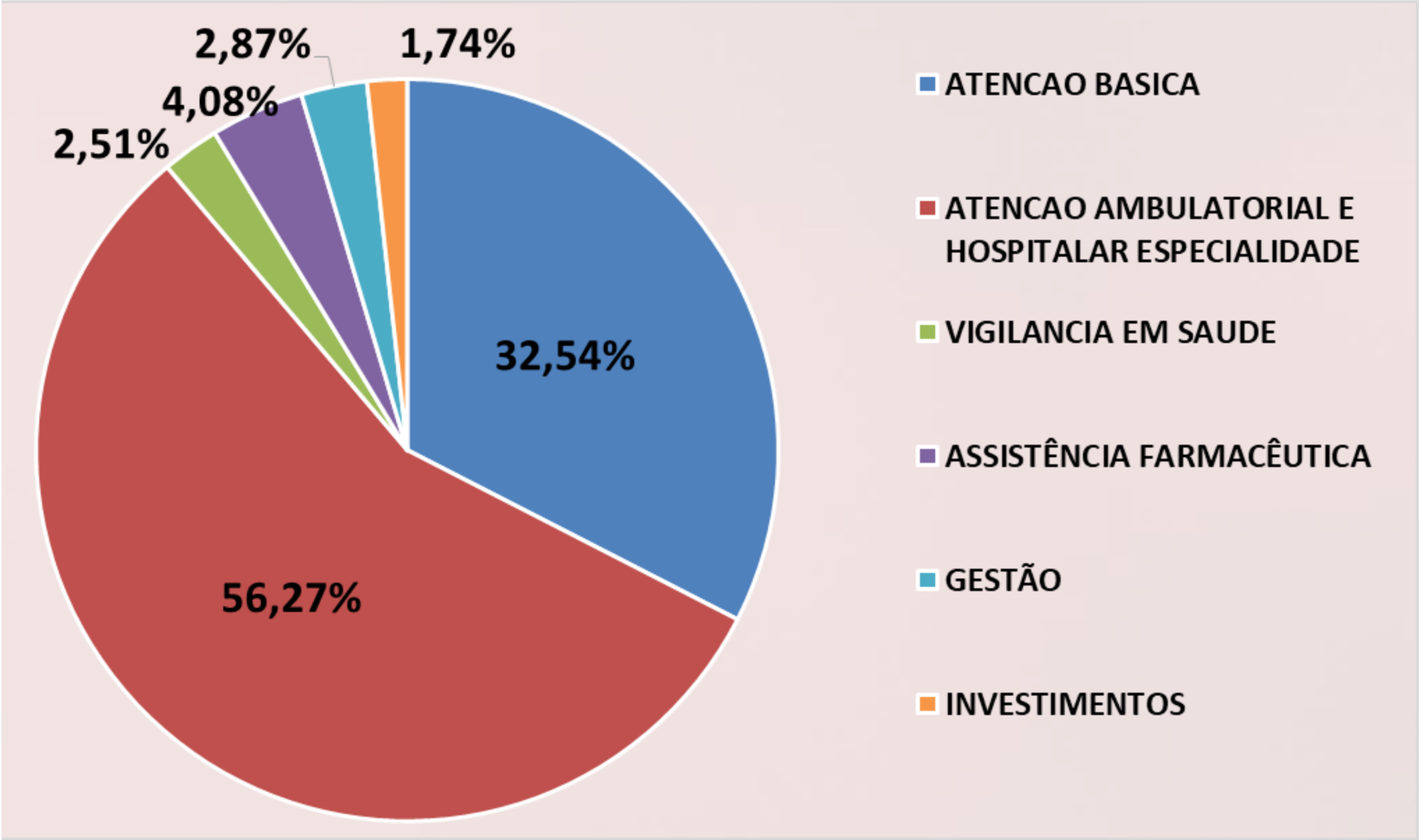

SE Prefeitura de Santa Cruz do Rio Pardo
O futuro é agora.

DESPESAS EMPENHADAS POR
GRUPO E FONTE –3º QUADRIMESTRE

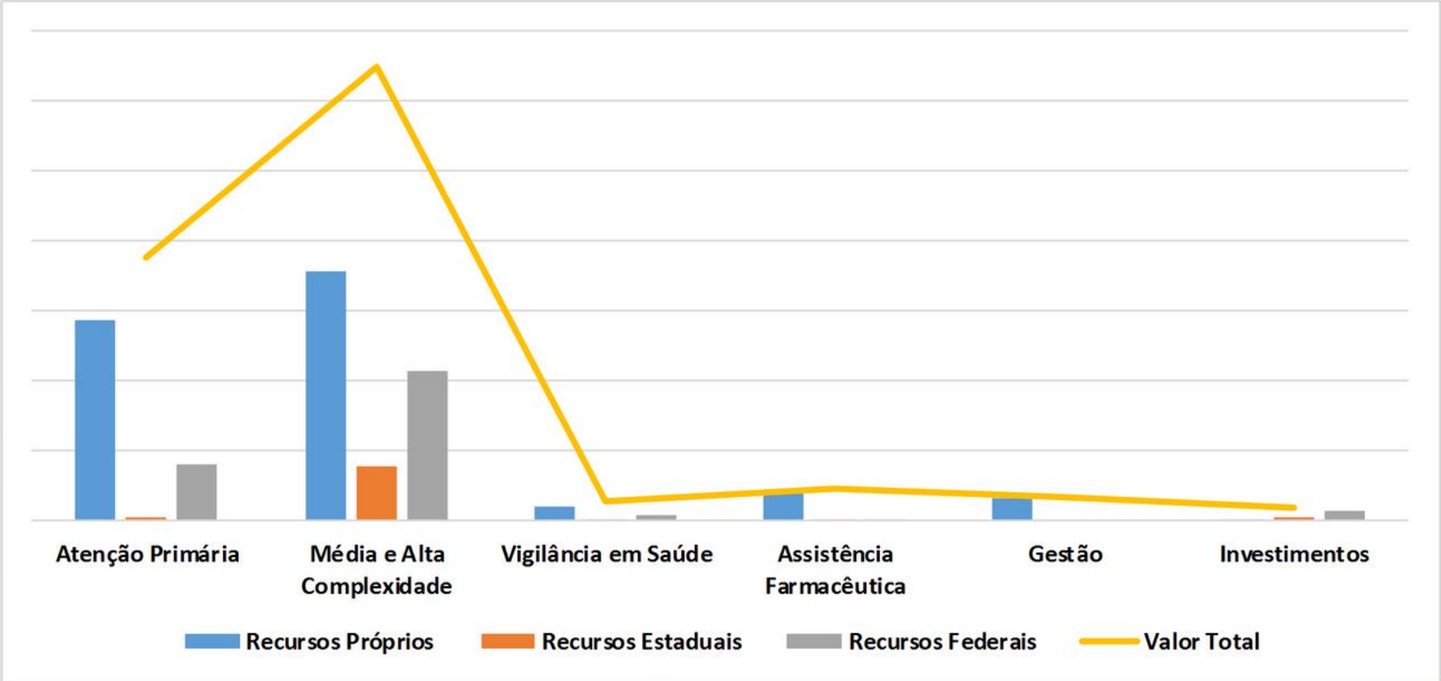

Grupo Financiamento	Recursos Próprios	Recursos Estaduais	Recursos Federais	Valor Total	%Aplic
Atenção Primária	28.673.265,97	728.882,68	8.194.688,22	**37.596.836,87**	32,54
Média e Alta Complexidade	35.845.550,45	7.710.744,01	21.454.786,12	**65.011.080,58**	56,27
Vigilância em Saúde	1.949.981,51	21.547,00	929.057,33	**2.900.585,84**	2,51
Assistência Farmacêutica	4.447.661,79	28.966,80	232.102,78	**4.708.731,37**	4,08
Gestão	3.315.147,23	-	-	**3.315.147,23**	2,87
Investimentos	188.754,22	465.211,32	1.355.483,40	**2.009.448,94**	1,74
Totais	**74.420.361,17**	**8.955.351,81**	**32.166.117,85**	**115.541.830,83**	**100,00**

Fonte: Resumo da Despesa da Saúde - Unidade Orçamentária

Prefeitura de Santa Cruz do Rio Pardo
O futuro é agora.

DESPESAS EMPENHADAS
EM MEDICAMENTOS

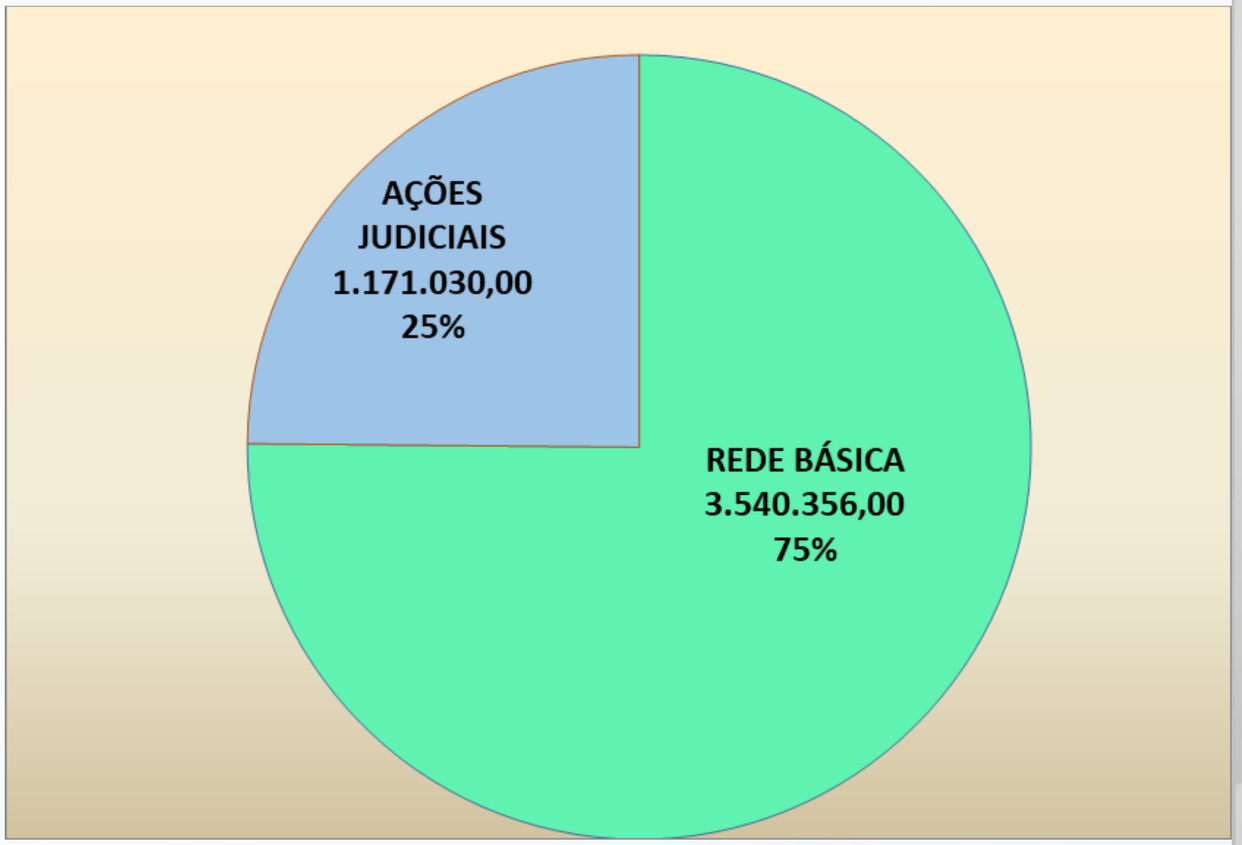

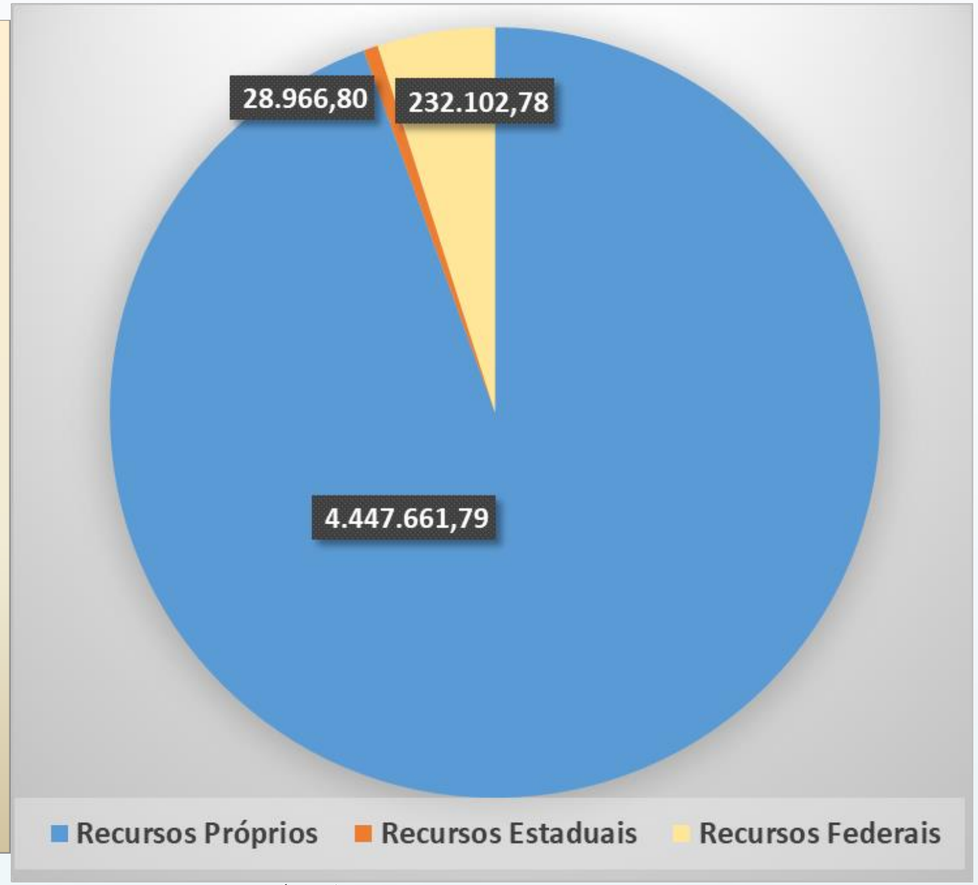

Recursos próprios
Recursos Estaduais
Recursos Federais

Prefeitura de
Santa Cruz
do Rio Pardo
O futuro é agora.

RESUMO GERAL EXECUÇÃO -3º QUADRIMESTRE 2025		
Receitas	**Valor**	**%**
Receitas Total Arrecadada (Aplicáveis Saúde)	238.525.236,50	**100%**
Receitas Próprias- Cálculo Aplicação Mínima 15%	35.778.785,48	**15%**
Receitas SUS - Convênios/Aplicações Financeiras	49.374.360,56	
Total Receitas Aplicáveis	**85.153.146,04**	

Despesas Empenhadas	**Valor**	**% s/ arrecadado**
Despesas Recursos Próprios	74.420.361,17	**31,20%**
Despesas Recursos Vinculados - SUS	41.121.469,66	**83,29%**
Total Despesas Empenhadas	**115.541.830,83**	
Percentual Aplicação Recursos Próprios-Liquidado	73.758.040,34	**30,92%**
Depesas totais p/ habitante (pop. 46.442)	2.487,87	
Aplicação a Maior Saúde Recursos Próprios-Empenhado	**38.641.575,70**	**16,20%**

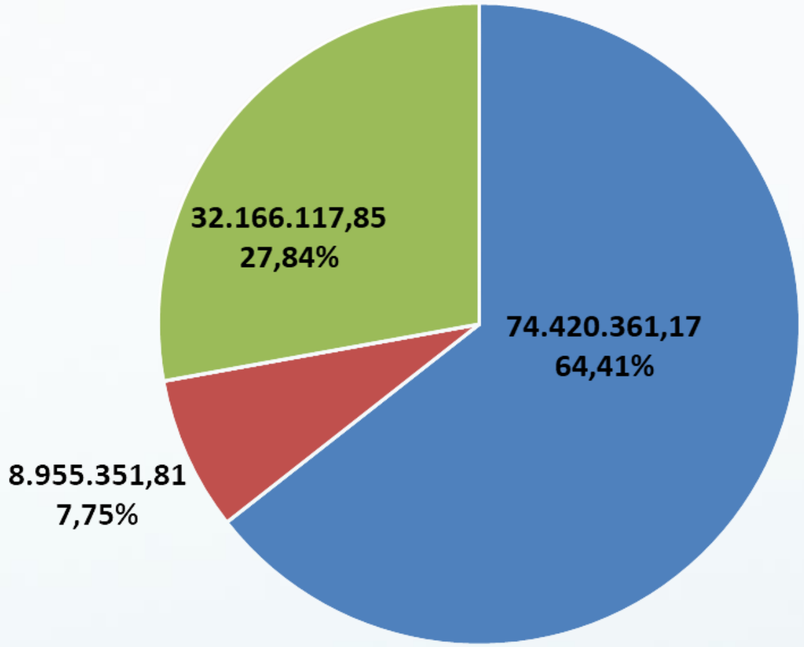

Prefeitura de Santa Cruz do Rio Pardo
O futuro é agora.

Relatórios

EXECUÇÃO ORÇAMENTÁRIA

RREO - ANEXO 12 (LC141/2012, ART.35)



SE Prefeitura de Santa Cruz do Rio Pardo
O futuro é agora.

RELATÓRIO RESUMIDO DA EXECUÇÃO ORÇAMENTÁRIA - RREO - ANEXO 12 (LC141/2012, art.35)

RECEITAS PARA APURAÇÃO DA APLICAÇÃO EM AÇÕES E SERVIÇOS PÚBLICOS DE SAÚDE	PREVISÃO INICIAL	PREVISÃO ATUALIZADA (a)	RECEITAS REALIZADAS	
			Até o Bimestre (b)	% (b / a) x 100
RECEITA DE IMPOSTOS LÍQUIDA (I)	**58.372.519,18**	**58.372.519,18**	**59.771.812,98**	**102,40**
Imposto Predial e Territorial Urbano - IPTU	16.109.827,08	16.109.827,08	16.439.778,51	102,05
Imposto sobre Transmissão de Bens Intervivos-ITBI	5.603.501,11	5.603.501,11	5.797.369,77	103,46
Imposto sobre Serviços de Qualquer Natureza - ISS	25.524.604,40	25.524.604,40	25.998.143,79	101,86
Imposto de Renda Retido na Fonte - IRRF	11.134.586,59	11.134.586,59	11.536.520,91	103,61
RECEITA DE TRANSFERÊNCIAS CONSTITUCIONAIS E	**169.580.044,26**	**169.580.044,26**	**178.753.423,52**	**105,41**
Cota-Parte FPM	54.897.406,00	54.897.406,00	57.692.082,06	105,09
Cota-Parte ITR	1.754.531,76	1.754.531,76	1.784.332,63	101,70
Cota-Parte IPVA	18.143.172,48	18.143.172,48	18.127.029,29	99,91
Cota-Parte do ICMS (100%)	94.117.533,80	94.117.533,80	100.425.451,98	106,70
Cota-Parte IPI-Exportação	667.400,22	667.400,22	724.527,56	108,56
Compensações Financeiras Provenientes de Impostos e Transferências Constitucionais	**0,00**	**0,00**	**0,00**	0,00
Desoneração ICMS (LC 87/96)	0,00	0,00	0,00	0,00
Outras	0,00	0,00	0,00	0,00
TOTAL DAS RECEITAS PARA APURAÇÃO DA APLICAÇÃO EM AÇÕES E SERVIÇOS PÚBLICOS DE SAÚDE (III) = I + II	**227.952.563,44**	**227.952.563,44**	**238.525.236,50**	**104,64**

Fonte: Base Local / SMS-6º Bimestre 2025 - dados parciais

Prefeitura de Santa Cruz do Rio Pardo
O futuro é agora.

RECEITAS ADICIONAIS PARA FINANCIAMENTO DA SAÚDE	PREVISÃO INICIAL	PREVISÃO ATUALIZADA (c)	RECEITAS REALIZADAS	
			Até o Bimestre (d)	% (d / c) x 100
TRANSFERÊNCIA DE RECURSOS DO SISTEMA ÚNICO DE SAÚDE-SUS	**40.798.984,71**	**40.798.984,71**	**54.321.186,55**	**133,14**
Provenientes da União	32.561.509,80	32.561.509,80	42.277.673,45	129,84
Provenientes dos Estados	7.900.000,00	7.900.000,00	10.300.501,41	130,39
Provenientes de Outros Municípios	-	0,00	-	-
Outras Receitas do SUS	337.474,91	337.474,91	1.743.011,69	516,49
TRANSFERÊNCIAS VOLUNTÁRIAS	-	0,00	-	-
RECEITA DE OPERAÇÕES DE CRÉDITO VINCULADAS À	-	0,00	-	-
TOTAL RECEITAS ADICIONAIS PARA FINANCIAMENTO DA SAÚDE	**40.798.984,71**	**40.798.984,71**	**54.321.186,55**	**133,14**

DESPESAS COM SAÚDE (Por Grupo de Natureza de Despesa)	DOTAÇÃO INICIAL	DOTAÇÃO ATUALIZADA (e)	DESPESAS EMPENHADAS		DESPESAS LIQUIDADAS	
			Até o Bimestre (f)	% (f/e) x 100	Até o Bimestre (g)	% (g/e)x 100
DESPESAS CORRENTES	**101.564.896,61**	**107.549.029,26**	**113.532.381,89**	**105,56**	**112.694.107,02**	**104,78**
Pessoal e Encargos Sociais	35.536.064,34	35.489.226,34	38.289.179,14	107,89	38.289.179,14	107,89
Juros e Encargos da Dívida	-	-	-	-	-	-
Outras Despesas Correntes	66.028.832,27	72.059.802,92	75.243.202,75	104,42	74.404.927,88	103,25
DESPESAS DE CAPITAL	**7.025.772,62**	**7.025.772,62**	**2.009.448,94**	**28,60**	**1.400.883,87**	**19,94**
Investimentos	7.025.772,62	7.025.772,62	2.009.448,94	28,60	1.400.883,87	19,94
Inversões Financeiras			-			-
Amortização da Dívida	-	-	-		-	-
TOTAL DAS DESPESAS COM SAÚDE (IV)	**108.590.669,23**	**114.574.801,88**	**115.541.830,83**	**100,84**	**114.094.990,89**	**99,58**

Fonte: Base Local / SMS-6º Bimestre 2025 - dados parciais

Prefeitura de Santa Cruz do Rio Pardo
O futuro é agora.

DESPESAS COM SAÚDE NÃO COMPUTADAS PARA FINS DE APURAÇÃO DO PERCENTUAL MÍNIMO	DOTAÇÃO INICIAL	DOTAÇÃO ATUALIZADA	DESPESAS EMPENHADAS		DESPESAS LIQUIDADAS	
			Até o Bimestre (h)	% (h/IVf)x 100	Até o Bimestre (i)	% (i/IVg)x 100
DESPESAS COM INATIVOS E PENSIONISTAS			0	0	0	0
DESPESA COM ASSISTÊNCIA À SAÚDE QUE NÃO ATENDE AO PRINCÍPIO DE ACESSO UNIVERSAL			0	0	0	0
DESPESAS CUSTEADAS COM OUTROS RECURSOS	40.798.984,71	45.993.505,49	41.121.469,66	35,59	40.331.550,55	35,35
Recursos de Transferências do Sistema Único de Saúde - SUS	40.798.984,71	45.993.505,49	41.121.469,66	35,59	40.331.550,55	35,35
Recursos de Operações de Crédito			0	0	0	0
Outros Recursos			-	-	0	0
OUTRAS AÇÕES E SERVIÇOS NÃO COMPUTADOS			0	0	0	0
RESTOS A PAGAR NÃO PROCESSADOS INSCRITOS INDEVIDAMENTE NO EXERCÍCIO SEM DISPONIBILIDADE FINANCEIRA[1]			-	0	N/A	N/A
DESPESAS CUSTEADAS COM DISPONIBILIDADE DE CAIXA VINCULADA AOS RESTOS A PAGAR CANCELADOS[2]			0	0	0	0
DESPESAS CUSTEADAS COM RECURSOS VINCULADOS À PARCELA DO PERCENTUAL MÍNIMO QUE NÃO FOI APLICADA EM AÇÕES E SERVIÇOS DE SAÚDE EM EXERCÍCIOS ANTERIORES[3]			0	0	0	0
TOTAL DAS DESPESAS COM SAÚDE NÃO COMPUTADAS (V)	**40.798.984,71**	**45.993.505,49**	**41.121.469,66**	**35,59**	**40.331.550,55**	**35,35**

Fonte: Base Local / SMS-6º Bimestre 2025 - dados parciais

Prefeitura de Santa Cruz do Rio Pardo
O futuro é agora.

	DOTAÇÃO ATUALIZADA	DESPESAS EMPENHADAS		DESPESAS LIQUIDADAS	
TOTAL DAS DESPESAS RECURSOS PRÓPRIOS COM AÇÕES E SERVIÇOS PÚBLICOS DE SAÚDE (VI) = (IV - V)	68.581.296,39	74.420.361,17	64,41	73.763.440,34	64,65

(=) DESPESAS COM RECURSOS PRÓPRIOS	74.420.361,17	73.763.440,34

PERCENTUAL DE APLICAÇÃO EM AÇÕES E SERVIÇOS PÚBLICOS DE SAÚDE SOBRE A RECEITA DE IMPOSTOS LÍQUIDA E TRANSFERÊNCIAS CONSTITUCIONAIS E LEGAIS (VII%) = [VI(h+i) / IIIb x 100] - LIMITE	31,20	30,92

VALOR REFERENTE À DIFERENÇA ENTRE O VALOR EXECUTADO E O LIMITE MÍNIMO CONSTITUCIONAL [VI(h+i)-(15*IIIb)/100)]	38.641.575,70	37.984.654,87

Fonte: Base Local / SMS-6 Bimestre 2025 - dados parciais

DESPESAS COM SAÚDE (Por Subfunção)	DOTAÇÃO INICIAL	DOTAÇÃO ATUALIZADA (i)	DESPESAS EMPENHADAS		DESPESAS LIQUIDADAS	
			Até o Bimestre (j)	% (j/i) x100	Até o Bimestre (k)	% (k/i)x100
Atenção Básica	35.789.590,47	39.721.184,49	39.410.236,51	99,22	38.632.337,61	97,26
Assistência Hospitalar e Ambulatorial	61.266.593,07	66.851.993,46	65.207.129,88	97,54	64.913.766,82	97,10
Suporte Profilático e Terapêutico	4.668.600,00	4.898.879,48	4.708.731,37	96,12	4.348.133,56	88,76
Vigilância Sanitária	991.804,65	1.018.169,55	939.223,39	92,25	935.382,28	91,87
Vigilância Epidemiológica	2.376.316,46	2.046.222,80	1.961.362,45	95,85	1.951.750,25	95,38
Alimentação e Nutrição	0,00	0	0	0,00	0	-
Outras Subfunções	3.497.764,58	3.316.256,33	3.315.147,23	99,97	3.313.620,37	99,92
TOTAL	**108.590.669,23**	**117.852.706,11**	**115.541.830,83**	**98,04**	**114.094.990,89**	**96,81**

Fonte: Base Local / SMS-6º Bimestre 2025 - dados parciais

Prefeitura de Santa Cruz do Rio Pardo
O futuro é agora.

VALORES EMPENHADOS ESTRUTURAÇÃO SAÚDE **31/12/2025**

Natureza / Fonte	1° Quadrim	2° Quadrim	3° Quadrim	Total
Equipamentos e material permante - recurso próprio	27.396,00	155.823,57	5.534,65	**188.754,22**
Equipamentos e material permante - recurso estadual	-	30.418,75	-	**30.418,75**
Equipamentos e material permante - recurso federal	187.928,61	347.496,47	-	**535.425,08**
Restituição aplicação financeira - recurso estadual	-	-	17.292,57	**17.292,57**
Obras e Instalações- recurso estadual	-	417.500,00	-	**417.500,00**
Obras e Instalações- recurso federal	5.973.707,15	(1.390,09)	(5.152.258,74)	**820.058,32**
TOTAL	**6.189.031,76**	**949.848,70**	**(5.129.431,52)**	**2.009.448,94**

Fonte: Base local - GEMMAP

Prefeitura de Santa Cruz do Rio Pardo
O futuro é agora.

SALDOS FINANCEIROS CONTAS VINCULADAS 31/12/2025

RECURSOS FEDERAIS	SALDO ANTERIOR	RECEITAS	DESPESAS	SALDO
ATENÇÃO BÁSICA	321.669,40	7.824.375,21	7.812.445,92	333.598,69
MÉDIA E ALTA COMPLEXIDADE	579.243,38	17.541.907,05	18.423.266,73	(302.116,30)
VIGILÂNCIA EM SAÚDE	419.101,98	1.121.454,77	924.148,95	616.407,80
ASSISTÊNCIA FARMACÊUTICA	26.251,06	247.536,00	214.806,78	58.980,28
GESTÃO	53.972,17	114.369,99	113.520,18	54.821,98
ESTRUTURAÇÃO	15.267,44	10.069.338,94	210.803,08	9.873.803,30
EMENDAS PARLAMENTARES	649.900,00	5.764.419,07	3.489.837,81	2.924.481,26
APLICAÇÕES FINANCEIRAS	51.444,14	1.381.350,21	273.809,78	1.158.984,57
TOTAL SALDO FINANCEIRO FEDERAL	2.116.849,57	44.064.751,24	31.462.639,23	14.718.961,58

*COVID = R$ 5.432,21

RECURSOS ESTADUAIS	SALDO ANTERIOR	RECEITAS	DESPESAS	SALDO
CUSTEIO ESTADUAL	1.102.072,11	9.089.882,90	8.460.001,40	1.731.953,61
ESTRUTURAÇÃO ESTADUAL	44.696,24	620.232,62	461.424,32	203.504,54
APLICAÇÕES FINANCEIRAS	94.770,05	169.957,64	254,90	264.472,79
TOTAL SALDO FINANCEIRO ESTADUAL	1.241.538,40	9.880.073,16	8.921.680,62	2.199.930,94

TOTAL GERAL SALDO	3.358.387,97	53.944.824,40	40.384.319,85	16.918.892,52

*TOTAL RESTOS A PAGAR RECURSOS VINCULADOS - R$ 807.264,42

RESUMO EMENDAS PARLAMENTARES FEDERAIS COM EXECUÇÃO OU SALDO ATÉ 12/2025

Documento	Objeto	Instrum/Objeto	Aplicações	Valor pago	Saldo
Portaria GM/MS 3604 2024	Atendimentos neuropscomotor APAE	Conv. Apae	-	149.982,96	17,04
Portaria GM/MS 670 2023	Equipamento e material permanente	Equipamentos	-	149.933,00	-
Portaria GM/MS 4692 2024	Equipamento e material permanente	Equipamentos	11.955,40	132.470,20	79.426,20
Portaria GM/MS 4692 2024	Equipamento e material permanente	Equipamentos	12.013,64	111.389,65	50.596,99
Portaria GM/MS 4692 2024	Equipamento e material permanente	Equipamentos	-	64.705,12	235.280,88
Portaria GM/MS 6315 2024	Incremento Temporácio custeio	Conv. 02/25 S.Casa	3.800,42	680.000,00	3.800,42
Portaria GM/MS 6313 2025	Incremento Temporário custeio PAP	Serviços médicos UMM	8.637,83	150.000,00	8.637,83
Portaria GM/MS 7253 2025	Incremento Temporário custeio PAP	Educação Permanente	5.419,66	-	105.419,66
Portaria GM/MS 7253 2025	Incremento Temporário custeio PAP	Materiais UBS / Fórm	10.246,64	137.191,17	123.055,47
Portaria GM/MS 7414 2025	Equipamento e material permanente	Equipamentos	12.438,78	-	262.410,78
Portaria GM/MS 7277 2025	Custeio da Média e Alta Complexida	Conv. 06/25 S.Casa	7.817,40	207.817,40	-
Portaria GM/MS 7440 2025	Incremento Temporário custeio MA	Conv. 06/25 S.Casa	26.460,85	1.026.282,60	178,25
Portaria GM/MS 7446 2025	Incremento Temporário custeio MA	APAE	9.326,05	-	209.326,05
Portaria GM/MS 7446 2025	Incremento Temporário custeio MA	Conv. 06/25 S.Casa	3.559,48	203.559,48	-
Portaria GM/MS 7446 2025	Incremento Temporário custeio MA	Conv. 06/25 S.Casa	4.587,28	204.587,28	-
Portaria GM/MS 7440 2025	Incremento Temporário custeio MA	Conv. 06/25 S.Casa	20.408,90	774.750,00	1.245.658,90
Portaria GM/MS 8861 2025	Incremento Temporário custeio MA	APAE	1.051,69	-	275.651,69
Parecer Téc 224/2025-SAES	Equip e Mat Perm At Espec	Ambulância	1.073,10	-	298.073,10
SALDO TOTAL					2.897.533,26

Prefeitura de Santa Cruz do Rio Pardo
O futuro é agora.

RESUMO EMENDAS PARLAMENTARES ESTADUAIS COM **EXECUÇÃO OU SALDO ATÉ 12/2025**

Documento	Objeto	Instrum/Objeto	Aplicações	Valor pago	Saldo
Resolução SS 65 2023	Equipamento e material permanente	-		70.000,00	-
Resolução SS 113 2024	Convênio-ADEFIS	Conv. 04/25-Adefis	-	200.000,00	-
Repasse FES 29/04/2024	Equipamentos odontológicos	-	-	96.230,87	3.769,13
Resolução SS 96 2025	Ações e serviços para assistencia integral à saúde da comunidade - Serviços Média Complexidade -	Conv.05/25-S.casa	-	350.000,00	-
Resolução SS 96 2025	Ações e serviços para assistencia integral à saúde da comunidade	Prestação Serv.UMME	-	150.000,00	-
Resolução SS 99/2025	Ações e serviços para assistencia integral à saúde da comunidade	Prestação Serv.UMME	-	200.000,00	-
Resolução SS 126 2025	Ações e serviços para assistencia integral à saúde da comunidade	Prestação Serv.UMME	-	100.000,00	-
Resolução SS 197 2025	Ações e serviços para assistencia integral à saúde da comunidade	Veículo		-	200.000,00
Resolução SS 226 2025	Ações e serviços para assistencia integral à saúde da comunidade	-	-	-	250.000,00
SALDO TOTAL					453.769,13

Prefeitura de Santa Cruz do Rio Pardo
O futuro é agora.

Prefeitura de Santa Cruz do Rio Pardo
O futuro é agora.

EMPENHADO POR PRESTADORES DE **SERVIÇOS SUS EM 2025**

RAZÃO SOCIAL PRESTADOR	1° QUADRIMESTRE	2° QUADRIMESTRE	3° QUADRIMESTRE	ACUMULADO 2025
ABDALA & GARCIA LTDA ME	1.790,00	-	3.940,00	5.730,00
A P A E	204.051,46	60.145,52	103.644,47	367.841,45
ASSOC. BENEFICENTE DE DESES. SOCIAL E CULTURAL-ABEDESC	5.336.867,49	1.622.387,64	3.036.675,01	9.995.930,14
ASSOCIACAO CENTRO DE REC. OTOBONI-SERV. INTERNAÇÃO RESID. TERAPEUTICA	22.000,00	22.000,00	5.500,00	49.500,00
ASSOCIACAO DA SANTA CASA DE MISERICORDIA DE OURINHOS	400,00	-	-	400,00
ASSOCIAÇAO DOS DEFICIENTES FISICOS SANTACRUZENSES	66.000,00	13.200,00	228.864,00	308.064,00
BANCO DE OLHOS DE SOROCABA	-	-	7.914,00	7.914,00
BRUNO BUENO MACHADO - OFICINA DE PERCUSSÃO E PRÁTICA DE REPERTÓRIO	6.742,40	8.443,20	3.455,04	18.640,64
CARVALHEIRO E MOURA LTDA - RESID. TERAPEUTICA		10.000,00	10.000,00	20.000,00
CLINIC OSTEO LTDA - ACOMP. CRIANÇAS ASSIMETRIA CRANIANA	3.400,00	-	- 600,00	2.800,00
CLINICA DE OLHOS CORONADO ANTUNES LTDA (Cirurgia crosslink colageno)	14.997,00	-	62.000,00	76.997,00
CLINICA IMAGEM E DIAGNOSTICO LTDA	-	1.050,00	-	1.050,00
COMUNIDADE TERAPEUTICA ARAÇATUBA EIRELI - RESID. TERAPÊUTICA		15.900,00	5.600,00	21.500,00
CRISTIANO V. CAMILO TREINAMENTOS - PEÇAS TEATRAIS - CAPS		9.164,00	11.127,59	20.291,59
ELIANE F. DE SOUZA MENEZES LTDA - OXIGENOTERAPIA HIPERBÁRICA	-	-	12.600,00	12.600,00
FISIOCENTER SANTA CRUZ LTDA	170.000,00	90.000,00	57.465,91	317.465,91
GALHARDO & CANALES LTDA - PROTESES DENTARIAS	32.534,00	-	2.808,16	35.342,16
HASIC GESTAO E CONSULTORIA LTDA - MONITOR DE OFICINAS DE TEATRO	5.957,00	3.752,91	3.415,52	13.125,43
INOVAGOV SOLUCOES INTEGRADAS LTDA - OFICINA PERCURSSÃO CAPS	17.094,00	6.105,00	- 5.341,26	17.857,74
IRMANDADE DA SANTA CASA DE MISERICORDIA DE MARILIA-BRONCOSCOPIA		735,00	-	735,00
LABERSAN LABORATORIO DE ANALISES CLINICA LTDA	656.730,27	684.999,69	272.848,02	1.614.577,98
LAR SAO VICENTE DE PAULO	44.000,00	16.500,00	14.432,00	74.932,00
MARIO CESAR OLIVEIRA DA SILVA - AULAS DE MUSICA, VIOLAO E CANTO	9.360,00	5.200,00	10.199,20	24.759,20
NUCLEO DE AÇAO SOCIAL LUZ A VIDA (INTERNAÇAO)		14.400,00	14.400,00	28.800,00
OURILAB DIAGNOSTICO DE ANALISES CLINICAS LTDA	-	86.050,00	138.120,13	224.170,13
P. B. C. SERVIÇOS MEDICOS LTDA (Gastroenterologia pediatrica)			550,00	550,00
REGINA CELIA TEREZAN MARIANI - OFICINA DE ARTESANATO	21.070,00	35.585,16	9.876,20	66.531,36
SANTA CASA DE MISERICORDIA SCRPARDO	20.740.258,62	4.793.351,23	11.194.766,13	36.728.375,98
SERV. ANAT. PATOL E CITOP LTDA	31.021,00	31.021,00	- 810,63	61.231,37
SERVICO DE TERAPIA RENAL DE OURINHOS LTDA (Cons. Nefrologia)			500,00	500,00
ULTRA IMAGEM DIAGNOSTICO S/C LTDA. (US OBSTETRICO)	500,00	-	-	500,00
ULTRAMED SERVIÇOS DE MEDICINA LTDA (US Morfológico)			600,00	600,00
UMMES - SERVIÇOS PROFISSIONAIS / EXAMES	2.663.389,06	2.197.786,91	1.778.836,88	6.640.012,85
UMMES - SAMU	2.267.338,08	2.620.875,88	2.130.086,51	7.018.300,47
VIAÇAO SKS LTDA	992.100,00	315.269,18	496.054,47	1.803.423,65
TOTAL	33.307.600,38	12.663.922,32	19.609.527,35	65.581.050,05

AUDITORIAS

OUVIDORIA SECRETARIA MUNICIPAL DE SAÚDE

CONSOLIDADO ANO 2025

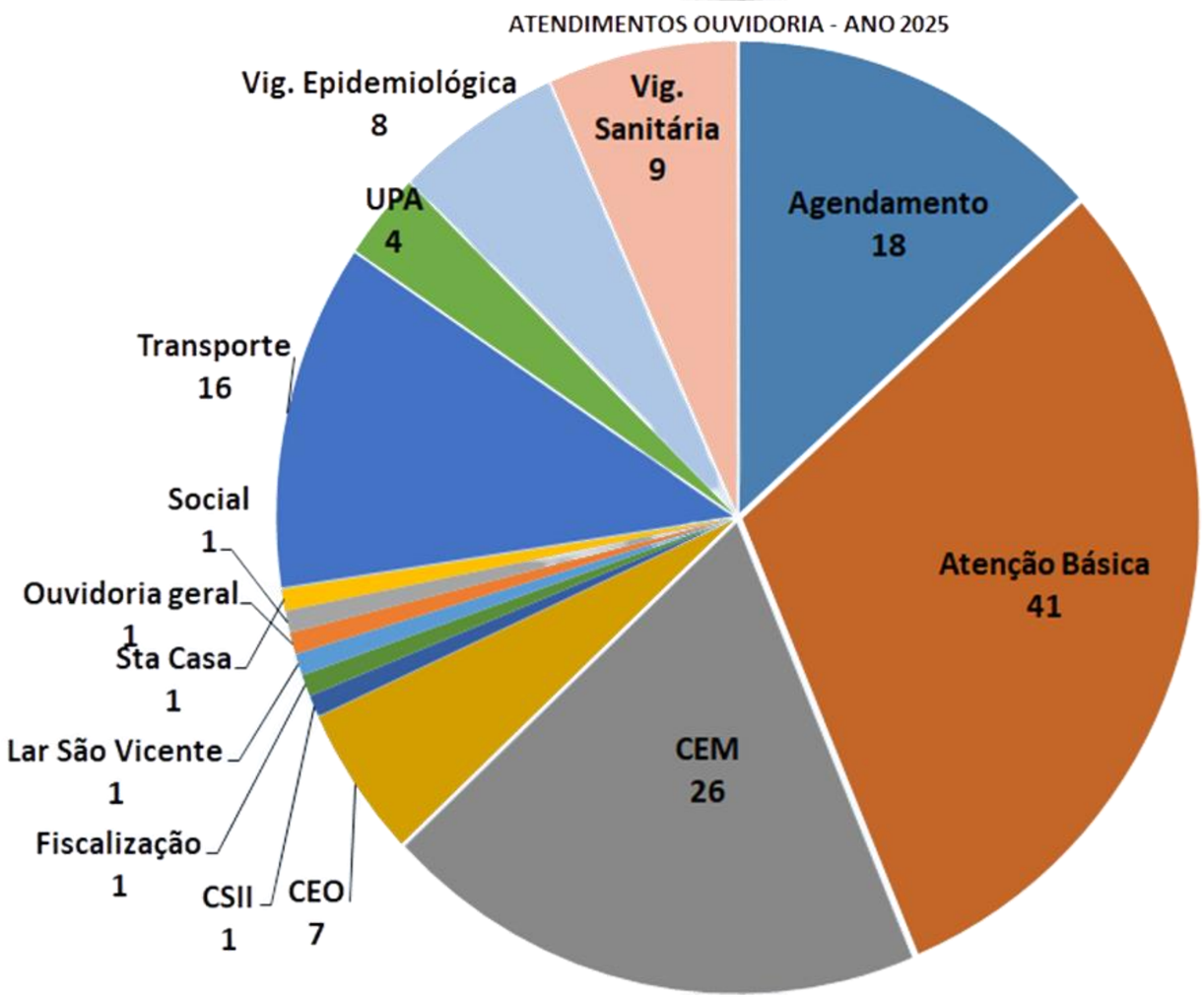

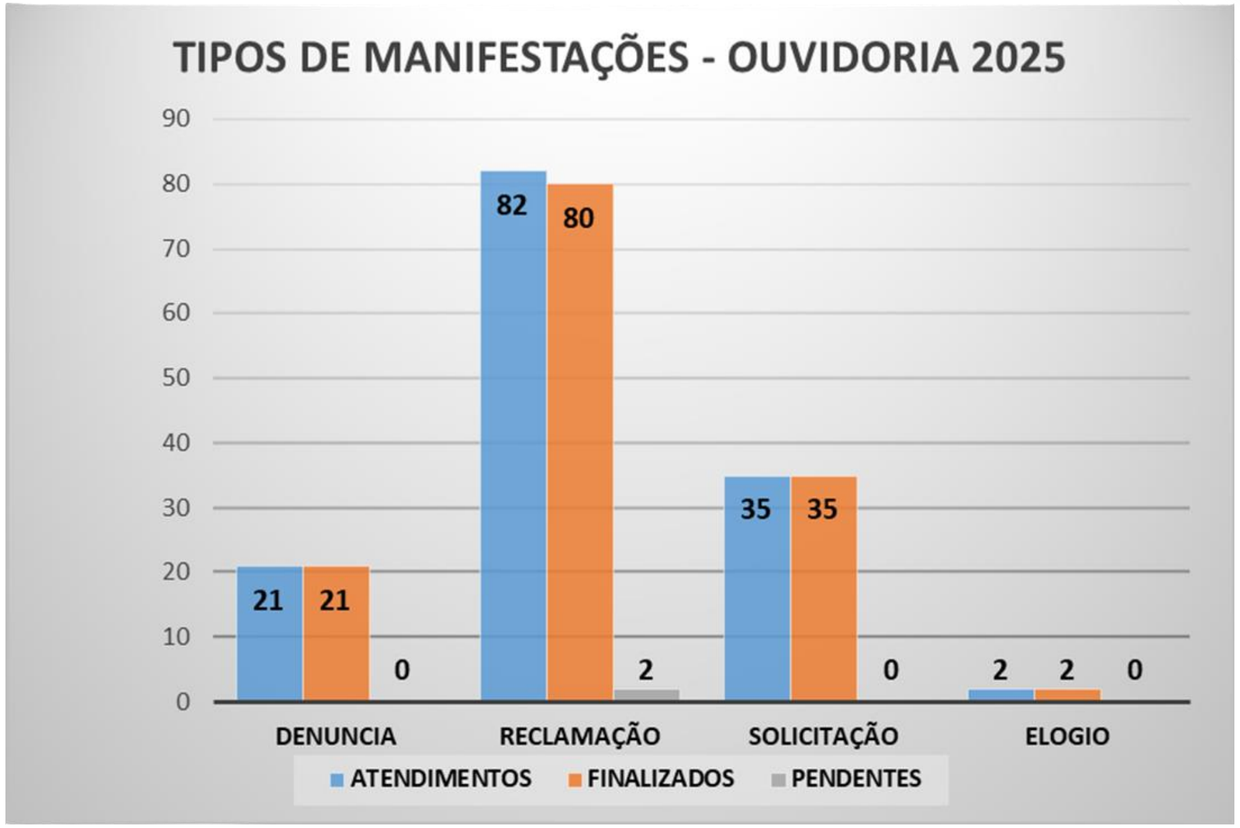

SE Prefeitura de Santa Cruz do Rio Pardo O futuro é agora.

AUDITORIAS

PESQUISA DE SATISFAÇÃO DO USUÁRIO

UNIDADES DE SAÚDE – CONSOLIDADO ANO 2025

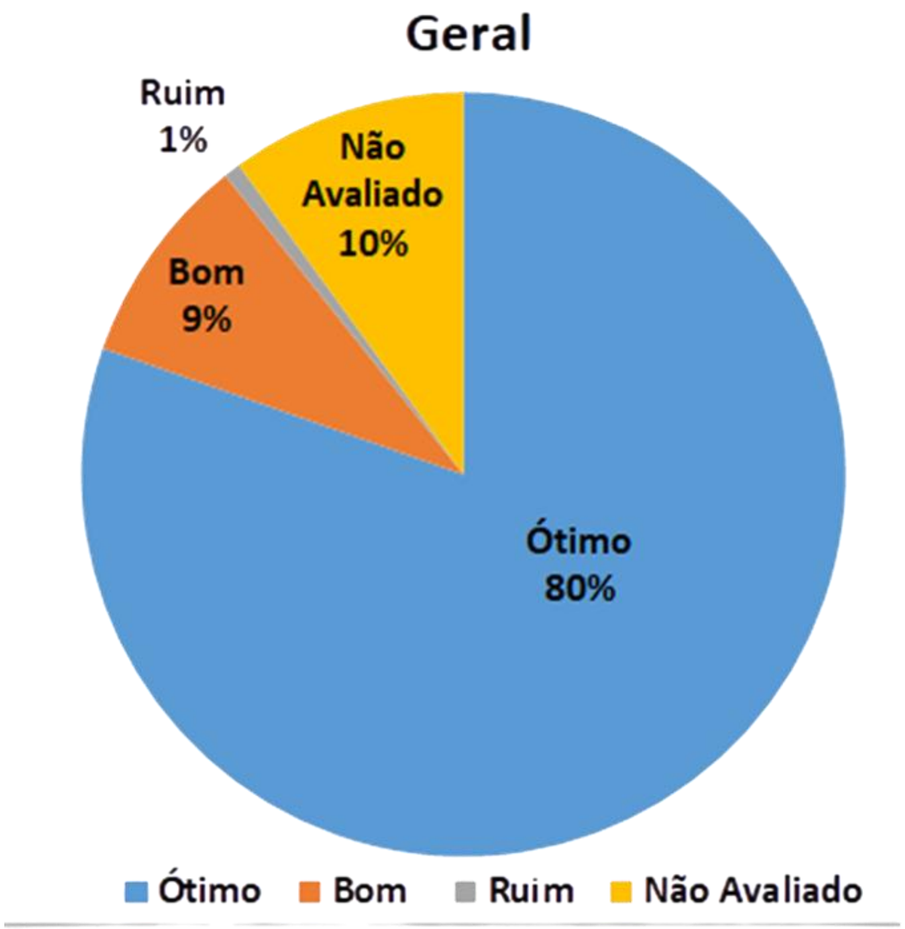

SE Prefeitura de Santa Cruz do Rio Pardo
O futuro é agora.

PROCEDIMENTOS AUDITADOS - UNIDADE AVALIAÇÃO E CONTROLE - ANO 2025								
MÊS	1º QUADRIMESTRE		2º QUADRIMESTRE		3º QUADRIMESTRE		TOTAL	
DESCRIÇÃO	AUDITA-DOS	APONTAMEN-TOS E/OU DISTORÇÕES	AUDITA-DOS	APONTAMEN-TOS E/OU DISTORÇÕES	AUDITA-DOS	APONTAMEN-TOS E/OU DISTORÇÕES	AUDITA-DOS	APONTAMENTOS E/OU DISTORÇÕES
EXAMES LABORATORIAIS	117.081	1.209	112.825	1.258	107.288	1.397	337.194	3.864
EXAMES DE IMAGENS	7.176	675	10.009	518	5.969	61	23.154	1.254
CONSULTAS EM ESPECIALIDADE	8.288	2	8.307	109	10.891	20	27.486	131
CONSULTAS AMBULATORIAIS	28.266	-	32.408	-	27.604	-	88.278	-
CIRURGIAS ELETIVAS	309	-	472	-	239	-	1.020	-
INTERNAÇÕES	1.340	21	1.452	-	1.637	-	4.429	21
PEQUENAS CIRURGIAS	248	-	236	-	204	-	688	-
BIÓPSIAS	297	12	228	-	408	-	933	12
FISIOTERAPIA	24.016	430	17.661	35	15.804	-	57.481	465
PROCEDIMENTOS INVASIVOS	17	-	10	-	5	-	32	-
TOTAL	187.038	2.349	183.608	1.920	170.049	1.478	540.695	5.747

SE Prefeitura de Santa Cruz do Rio Pardo
O futuro é agora.

OUVIDORIA GERAL

SCANEIE O QR CODE!

SE

Prefeitura de
Santa Cruz do Rio Pardo
O futuro é agora.

OBRIGADO A TODOS!

PARECER DO CONSELHO MUNICIPAL DE SAÚDE DE SANTA CRUZ DO RIO PARDO

3º QUADRIMESTRE 2025

O CONSELHO MUNICIPAL DE SAÚDE, do município de Santa Cruz do Rio Pardo, analisou os documentos constantes da Prestação de Contas relativas ao **3º Quadrimestre de 2025**, apresentadas pelo município conforme determina a Lei Complementar 141 de 13 de Janeiro de 2012, composto de: montante e fonte de recursos aplicados no período; auditorias realizadas e oferta e produção de serviços públicos na rede assistencial própria, contratada e conveniada.

Observou-se, após a análise de toda a documentação, que a aplicação com a Saúde, efetuada pelo município, no **3º Quadrimestre de 2025**, foi de **31,20%,** referente às despesas empenhadas financiadas com recursos próprios em ações e serviços públicos de saúde e de **30,92%** de despesas liquidadas.

Após análise, discussão e, observando que a Prestação obedeceu aos fins que destinava, bem como dispositivos legais, emite o **PARECER CONCLUSIVO FAVORÁVEL** à aprovação das Contas do Executivo, relativas à Saúde – **3º Quadrimestre 2025.**

Santa Cruz do Rio Pardo, 30 de janeiro de 2026.

Glaucia Aline Guimarães Buzolin
Presidente do Conselho Municipal de Saúde

Membros:

Nome _____ Assinatura _____
Nome JUNIOR BARBOSA Assinatura _____
Nome Eliane Maria Miguel Gres Cardenas Assinatura _____
Nome Luiza Helena Piccin da Silva Assinatura _____
Nome Silvia Helena Vianna Assinatura _____
Nome Fabiola Ribeiro Sobha Assinatura _____
Nome Anelise Lima Leitão Assinatura _____
Nome Eleane A. Barbosa Assinatura _____
Nome _____ Assinatura _____
Nome _____ Assinatura _____
Nome _____ Assinatura _____