CONSELHO MUNICIPAL DE SAÚDE
REUNIÃO ORDINÁRIA
ATA Nº. 01/2026

Aos 30 (trinta) dias do mês de janeiro do ano de 2026 (dois mil e vinte e seis) , sob convocação prévia, nas dependências da Secretaria Municipal de Saúde de Santa Cruz do Rio Pardo, sito à Praça São Sebastião, nº 509, no município de Santa Cruz do Rio Pardo, sob coordenação das representantes da secretaria municipal de saúde Anelise Link Leitão, que inicia a reunião agradecendo a presença de todos, havendo também apresentação e interação através de grupo de conversas do aplicativo WhatsApp do Conselho Municipal de Saúde e enviados relatórios apresentados por meio do aplicativo e do email, deixando aberto para discussões, ressalvas ou recomendações dentro do grupo para a apreciação e aprovação também desta forma ou outra forma de manifestação, conforme informações como segue. **1 – APRESENTAÇÃO DOS VALORES EXECUTADOS NO RELATÓRIO DE PRESTAÇÃO DE CONTAS MENSAL.** Os valores executados na Saúde até o mês de dezembro de 2025, sendo o total das receitas referentes à aplicação mínima constitucional na Saúde de 15% o valor de R$ 35.778.785,48 e R$ 53.727.549,43 referente às receitas de transferência de recursos do sistema único de saúde e aplicações financeiras, perfazendo valor total de **R$ 89.506.334,91** de receitas aplicáveis na saúde. Quanto às despesas empenhadas o valor de R$ 74.420.361,17 são as referentes custeadas pelo recurso tesouro e R$ 41.121.469,66 são as realizadas com recursos provenientes de transferência do SUS, perfazendo o valor total empenhado de **R$ 115.541.830,83,** indicando que do total de empenho 64% são de recursos do município 36% são referentes às transferências SUS, demonstrando também a aplicação de 31,20% de despesas empenhadas em relação ao total das receitas próprias aplicáveis na saúde até o mês de dezembro de 2025 e o percentual de 30,92% de despesas liquidadas. Mostra ainda que, do total das despesas empenhadas 33,13% (R$ 38.289.179,14) correspondeu ao Pessoal e Encargos Sociais; 8,65% (R$ 9.995.930,14) a contrato de gestão; 28,13% (R$ 32.508.198,98) a Convênios; 3,03% (R$ 3.500.000,00) a contribuições; 0,25% a Diárias–Civil (R$ 290.094,87); 5,32% (R$ 6.134.979,94) a Material de Consumo; 0,10% (R$ 120.724,31) a Serviços de Terceiros Pessoa Física; 18,35% (R$ 21.200.801,21) a Outros Serviços de Terceiros – Pessoa Jurídica; 0,01% (R$ 12.161,25) a outros auxílios financeiros a pessoas físicas; 0,00% (R$ 5.400,00) a Outros Serviços de Terceiros Pessoa Jurídica – Intraorçamentário; 0,36% (R$ 419.425,66) a despesas de exercícios anteriores; 1,29% (R$ 1.490.278,96) a Indenizações e restituições; 0,68% (R$ 781.375,97) a obras e instalações e 0,69% (R$ 793.280,40) a equipamentos e material permanente. Apresenta também os valores dos saldos financeiros de contas vinculadas da saúde, conforme fonte e grupo de financiamento, totalizando o valor de R$ 14.718.961,58 de recursos federais e R$ 2.199.930,94 de recursos estaduais. Apresentados também no relatório: despesas empenhadas por grupo de financiamento; despesas empenhadas por fonte de despesa; despesas com medicamentos e totais de pacientes atendidos na assistência farmacêutica. Por fim, apresentado relatório de despesas liquidadas até dezembro de 2025, considerando as principais despesas sobre o total liquidado, como segue: ABEDESC – 8,71%; Santa Casa Convênio – 27,10%; Santa Casa Termo de Fomento – 3,05%; UMMES – SAMU – 5,99%; UMMES – Consultas/Exames – 5,91%; Folha pagamento (vencimentos / obrigações). – 33,78%; Medicamentos – 3,79%. **02 – APRESENTAÇÃO DOS ATOS ADMINISTRATIVOS E RELATÓRIO DE PRESTAÇÃO DE CONTAS MENSAL –** • Apresenta valores da **Folha de Pagamento** referente ao mês de dezembro do ano 2025,

tendo como valor geral (Proventos Orçamentários da Folha + INSS + FGTS + Férias + Rescisões + Décimo Terceiro) R$ 5.926.653,79 - **03 – COVID 19 –** Durante o mês de dezembro de 2025 o município registrou as seguintes informações sobre covid 19: - 49 casos notificados e destes, 22 foram positivos. A quantidade total de casos positivos em 2025 foram de 181 casos confirmados e 614 casos descartados- **04 – AÇÕES CONTRA A DENGUE** – Total de casos de Dengue em dezembro de 2025: 24 casos confirmados, 37 casos descartados e 03 aguardando resultado de exames. No ano foram confirmados 525 casos. Continuidade das ações de combate ao mosquito Aedes aegypti estão sendo desenvolvidas seguindo normas técnicas da SUCEN, com controle bloqueio de criadouros/intensificação com larvicida em todas as visitas domiciliares. O trabalho de intensificação de ações e combate da equipe de controle de vetores em conjunto com os agentes comunitários de saúde está em plena atividade, contemplando todos os bairros do município concomitantemente os agentes de controle de vetores estão realizando visitas em contra turno para executar as avaliações em imóveis que se encontram fechados no horário de expediente comum. **05 – ACIDENTES POR ANIMAIS PEÇONHENTOS –** A equipe de controle de vetores continua com as ações de orientações e vistoria em imóveis onde estão sendo encontrados escorpiões, nas ocorrências de escorpionismo e na captura noturna no cemitério municipal. No mês de dezembro ocorrem 34 acidentes com animais peçonhentos, sendo 32 de escorpiões e de 02 de aranhas. A quantidade total apresentada neste ano foram de 242 casos, destes 206 foram de escorpião. Foi concluída a instalação de contenções no muro que faz fronteira com a creche para evitar que os animais ultrapassem as dependências do cemitério – **06- PRODUÇÃO UNIDADES DE SAÚDE** – Até de dezembro de 2025 totalizou 914.014 atendimentos nas unidades de saúde do município e ocorreram 26.979 casos de absenteísmo, o que equivale a 2,95% dos atendimentos. **– 07 - ALTERAÇÕES ORÇAMENTÁRIAS** – Não foram realizadas alterações orçamentárias neste período. **08 - LICITAÇÕES** – Ocorreram as seguintes licitações durante este período: 1) Pregão eletrônico 48/2025, data da sessão 08/01/2026, que tem como objeto a aquisição de equipamentos de informática – computadores e impressoras destinados a atender as demandas das secretarias municipais de saúde e administração, no valor de R$ 323.177,69 (trezentos e vinte e três mil, cento e setenta e sete reais e sessenta e nove centavos). 2) Pregão eletrônico 53/2025, data da sessão 12/01/2026, que tem como objeto a aquisição de medicamentos (dapilumabe 300mg – solução injetável), destinado a mandado judicial, no valor de R$ 147.546,14 (cento e quarenta e sete mil, quinhentos e quarenta e seis reais e quatorze centavos). **– 09 – 3º ADITAMENTO CONVÊNIO 01/2025 SANTA CASA DE MISERICÓRDIA DE SANTA CRUZ DO RIO PARDO.** O termo de aditamento por finalidade alterar o instrumento vigente para promover a atualização dos valores referentes aos plantões, que se deu à urgência de contratação de empresa, em face da entrega da função de RT e dos 5 plantonistas da UTI Neonatal; aos incentivos da UTI Neonatal e da UTI Adulto; alteração dos valores dos plantões; UTI Adulto e Retaguarda- referenciado de Especialidades (aumento para R$140,00/hora; excluir os serviços relacionados aos exames de diagnóstico por imagem; incluir o procedimento de mucosectomia, que será utilizado para a aquisição de materiais, e alinhamento com a pactuação estadual no programa nacional de expansão e qualificação da atenção ambulatorial especializa (OCIs - Oferta de Cuidados Integrados); inclusão do item exames de raio x pacientes ambulatório de trauma e Realinhamento de valores de cirurgias eletivas , que passará a ser equivalente a 1,5 tabela SUS para pagamento de serviços médicos da média complexidade, e 4,5 tabela SUS de honorários médicos e 3

tabelas SUS destinados aos custos da entidade conveniada para procedimentos de alta complexidade. O valor mensal do impacto dos recursos municipais será de R$ 66.347,14 (sessenta e seis mil, trezentos e quarenta e sete reais e quatorze centavos). **10 – RDQA – RELATÓRIO DO QUADRIMESTRE ANTERIOR –PRESTAÇÃO DE CONTAS DO 3º QUADRIMESTRE DE 2025 -** Apresentação do relatório de prestação de contas através do componente RDQA do Digisus e anexo para apresentação em audiência pública, possibilitando dar transparência à execução das ações programadas, bem como à alocação dos recursos financeiros e permitir o monitoramento da execução físico, orçamentária e financeira nos RDQA e RAG. Após a apresentação das informações referente à Prestação de contas da Audiência Pública do 3º Quadrimestre de 2025, foi considerado o relatório e parecer por todos aprovado. **.11– DELIBERAÇÃO E APROVAÇÃO.** O presente contou com os membros Titulares e Suplentes, sendo DELIBERADO E APROVADO todos os atos deste. Sem nada mais a tratar, encerra-se o presente agradecendo a participação de todos.

Eliane

ATA - REUNIÃO CONSELHO MUNICIPAL DE SAÚDE 30/01/2026

ENTIDADE	MEMBROS TITULARES E SUPLENTES CONSELHO MUNICIPAL DE SAÚDE	ASSINATURA
Policia Militar do Estado de São Paulo	**Ademir Severino de Souza**	
	Douglas Alves Cardoso	
Projeto Reviver Bairro da Estação	**Ismael de Paula Brito**	
	Maria Teresa Xavier	
Projeto Reviver Jardim Brasília	**Maria Ercilia Silva Silvério**	
	José Benedito Gonçalves	
Rede de Combate ao Câncer de Santa Cruz do Rio Pardo	**Valnice Maria Viol**	
	Laura Beatriz G. de Melo Viol Ladeia	
Lar São Vicente de Paulo de Santa Cruz do Rio Pardo	**Célia Rita Borges da Silva**	
	Silvia Alves Correa	
Associação Comercial e Empresarial de Santa Cruz do Rio Pardo	**Marcelo de França Castro Leite**	
	Erika Tanaka Oliveira	
Trabalhadores – Área da Saúde	**Milene Cristina Lino Delgado**	
	Regina Aparecida Marques Vieira	
	Glaucia Aline Guimarães Buzolin	
	Adriana Aparecida Pivetta	
	Elianne M. de Moraes Peres Cardim	
	Lucia Helena Furnaleto Marques	
Secretaria Municipal de Saúde	**Anelise Link Leitão**	
	Isabela Ribeiro Gobbo	
Conselho Tutelar de Santa Cruz do Rio Pardo	**Eliane Aparecida Barbosa**	
	Enio André Policante	
Codesan	**Daniel Alexandre Coelho**	
	Junior Barbosa	

PRESTAÇÃO DE CONTAS CMS

COMPETÊNCIA DE DEZEMBRO DE 2025

Apresentação ao Conselho Municipal de Saúde - Dezembro/2025

RECEITAS ARRECADADAS APLICÁVEIS SAÚDE – 31/12/2025

RECEITAS PRÓPRIAS

Fonte	Descrição da receita	Arrecadação 12/2025	Arrecadação Acumulado	%	Vlr. a Aplicar
01	IMPOSTO PREDIAL E TERRITORIAL URBANO	*885.863,69*	**11.915.315,57**	15,00	1.787.297,34
01	MULTAS E JUROS DO IPTU	*11.892,29*	**43.000,74**	15,00	6.450,11
01	RECEITA DA DÍVIDA ATIVA JUDICIAL DO IPTU	*30.945,26*	**323.294,07**	15,00	48.494,11
01	RECEITA DA DÍVIDA ATIVA ADMINISTRATIVA DO IPTU	*111.702,41*	**2.859.614,80**	15,00	428.942,22
01	MULTAS E JUROS ADMINISTRATIVA DO IPTU	*46.748,24*	**897.627,26**	15,00	134.644,09
01	MJM DA DÍVIDA ATIVA JUDICIAL DO IPTU	*17.171,44*	**400.926,03**	15,00	60.138,90
01	ITBI	*835.552,96*	**3.915.844,30**	15,00	587.376,65
01	ITBI – RURAL	*93.150,00*	**1.880.319,53**	15,00	282.047,93
01	MULTAS E JUROS DE MORA DO ITBI URBANO E RURAL		**1.205,94**	15,00	180,89
01	IRRF PF	*1.618.864,25*	**10.445.783,81**	15,00	1.566.867,57
01	IRRF PJ	*124.415,14*	**1.090.737,10**	15,00	163.610,57
01	ISSQN – FIXO	*11.095,28*	**234.172,50**	15,00	35.125,88
01	ISSQN - PEDAGIO RODOVIA CASTELO BRANCO	*180.330,25*	**2.044.520,58**	15,00	306.678,09
01	ISSQN - PEDAGIO RODOVIA ORLANDO QUAGLIATO		**2.317.319,71**	15,00	347.597,96
01	ISSQN - NAO OPTANTE DO SIMPLES NACIONAL	*1.335.851,38*	**7.644.533,65**	15,00	1.146.680,05
01	ISSQN - SIMPLES NACIONAL	*510.269,47*	**5.583.310,41**	15,00	837.496,56
01	ISSQN - TERCEIROS E RETIDO NA FONTE	*155.531,26*	**6.819.942,26**	15,00	1.022.991,34
01	MULTAS E JUROS DE MORA DO ISSQN	*13.139,26*	**67.049,92**	15,00	10.057,49
01	DÍVIDA ATIVA ADMINISTRATIVA DO ISSQN	*15.106,60*	**1.085.883,41**	15,00	162.882,51
01	DÍVIDA ATIVA JUDICIAL DO ISSQN		**15.937,50**	15,00	2.390,63
01	MJM DA DIVIDA ATIVA ADMINISTRATIVA DO ISSQN	*16.099,81*	**185.473,85**	15,00	27.821,08

RECEITAS TRANSFERIDAS

Fonte	Descrição da receita	Arrecadação 12/2025	Arrecadação Acumulado	%	Vlr. a Aplicar
01	COTA-PARTE DO FPM - COTA MENSAL	*5.958.682,99*	**57.692.082,06**	15,00	8.653.812,31
01	COTA-PARTE DO ITR	*73.234,22*	**1.784.332,63**	15,00	267.649,89
01	COTA-PARTE DO ICMS	*11.468.906,30*	**100.425.451,98**	15,00	15.063.817,80
01	COTA-PARTE DO IPVA	*621.129,83*	**18.127.029,29**	15,00	2.719.054,39
01	COTA-PARTE DO IPI SOBRE EXPORTAÇÃO	*69.954,10*	**724.527,56**	15,00	108.679,13
SUBTOTAL-RECEITAS PRÓPRIAS + TRANSFERIDAS		***24.205.636,43***	**238.525.236,46**		**35.778.785,47**

RECEITAS VINCULADAS E APLICAÇÕES FINANCEIRAS – 31/12/2025

Fonte	Descrição da receita	Arrecadação 12/2025	Arrecadação Acumulado	%	Vlr. a Aplicar
01	APLICACAO FINANCEIRA - FUNDO DE SAUDE - TESOURO	*393,48*	**4.434,31**	100	4.434,31
05	APLICACAO FINANCEIRA SUS FEDERAL - SISTEMA UNICO DE SA	*177.924,25*	**1.554.582,40**	100	1.554.582,40
02	APLICACAO FINANCEIRA SUS ESTADUAL - SISTEMA UNICO DE S	*18.615,82*	**172.953,97**	100	172.953,97
01	APLICAÇÃO FINANCEIRA - TAXA DE FISCALIZAÇÃO SANITÁRIA	*405,33*	**11.041,01**	100	11.041,01
05	IMPLEMENTAÇÃO DA SEGURANÇA ALIMENTAR E NUTRICIONAL N	*9.795,67*	**29.295,98**	100	29.295,98
05	INCENTIVO FINANCEIRO DA APS	*395.339,85*	**4.548.914,68**	100	4.548.914,68
05	AGENTE COMUNITARIO DE SAUDE	*358.248,00*	**2.328.612,00**	100	2.328.612,00
05	INCENTIVO FINANCEIRO PARA ATENÇÃO A SAUDE BUCAL	*76.204,50*	**888.533,25**	100	888.533,25
05	INCREMENTO TEMPORARIO CUSTEIO ATENCAO PRIMARIA A SAU	-	**500.000,00**	100	500.000,00
05	IMPLEMENTAÇÃO DE POLITICAS PARA A REDE ALYNE	-	**17.514,44**	100	17.514,44
05	INCENTIVO FINANCEIRO EXECUÇÃO AÇÕES VIGILÂNCIA SANITÁRIA	2.411,00	**24.110,00**	100	24.110,00
05	INCENTIVO FINANCEIRO VIGILÂNCIA EM SAÚDE - DESPESAS DIVE	18.122,38	**135.309,49**	100	135.309,49
05	INCENTIVO FINANCEIRO AS AÇÕES DE VIGILANCIA E PREVENÇÃO	21.293,38	**130.171,28**	100	130.171,28
05	AGENTE DE COMBATE AS ENDEMIAS	127.512,00	**831.864,00**	100	831.864,00
05	PROMOÇÃO DA ASSISTENCIA FARMACÊUTICA E INSUMOS ESTR	20.628,00	**247.536,00**	100	247.536,00
05	ASSISTENCIA FINANCEIRA COMPLEMENTAR PISO SALARIAL ENF	19.209,07	**113.335,60**	100	113.335,60
05	SAMU 192	188.063,20	**2.256.758,40**	100	2.256.758,40
05	ATENCAO A SAUDE DA POPULACAO PROCEDIMENTOS MAC	1.214.406,22	**14.862.045,34**	100	14.862.045,34
05	FAEC - PROGRAMA MAIS ACESSO A ESPECIALISTAS (PMAE)	-	**6.462,00**	100	6.462,00
05	INCREMENTO TEMPORARIO CUSTEIO ASSISTENCIA HOSPITALAR	270.097,68	**4.554.600,00**	100	4.554.600,00
05	CIRURGIAS ELETIVAS - FAEC	-	**190.813,99**	100	190.813,99

RECEITAS VINCULADAS E APLICAÇÕES FINANCEIRAS – 31/12/2025

Fonte	Descrição da receita	Arrecadação 12/2025	Arrecadação Acumulado	%	Vlr. a Aplicar
02	CUSTEIO GLICEMIA	-	**23.838,02**	100	23.838,02
02	FARMÁCIA BÁSICA - PROGRAMA DOSE CERTA	-	**38.735,37**	100	38.735,37
02	CONTROLE DAS ARBOVIROSES URBANAS	-	**120.517,50**	100	120.517,50
02	EMENDAS IMPOSITIVAS - ESTADUAL	*250.000,00*	**350.000,00**	100	350.000,00
02	IGM SUS PAULISTA	*293.881,92*	**650.613,72**	100	650.613,72
02	TABELA SUS PAULISTA	*593.637,12*	**7.205.659,68**	100	7.205.659,68
02	EMENDA PARLAMENTAR IMPOSITIVA - CARLOS GIANNAZI	-	**350.000,00**	100	350.000,00
02	EMENDA PARLAMENTAR IMPOSITIVA - TENENTE COIMBRA	-	**150.000,00**	100	150.000,00
02	DEMANDA PARLAMENTAR TRANSF. VOLUNTARIA - ITAMAR BOR	-	**200.000,00**	100	200.000,00
02	CONSTRUCAO UBS JARDIM SANTANA	-	**417.500,00**	100	417.500,00
05	UNIDADES BASICAS DE SAUDE - UBS DR JOSE R. VUOLO	-	**2.012.825,00**	100	2.012.825,00
05	ESTRUTURAÇÃO REDE SERVIÇOS ATENÇÃO PRIMÁRIA	-	**249.972,00**	100	249.972,00
05	ESTRUTURACAO REDE DE SERVICOS ATENCAO ESPECIAL	-	**8.052.000,00**	100	8.052.000,00
05	EMENDA PARLAMENTAR TRANSFERENCIAS ESPECIAIS - SAUDE	*297.000,00*	**297.000,00**	100	297.000,00
02	EMENDA PARLAMENTAR TRANSFERENCIAS VOLUNTARIAS - SUS	-	**200.000,00**	100	200.000,00
	SUBTOTAL - RECEITAS VINCULADAS + APLICAÇÕES	***4.353.188,87***	**53.727.549,43**		**53.727.549,43**
	01 - Recursos Próprios.....	*24.206.435,24*	**238.540.711,78**		35.794.260,79
	02 - Recursos Estaduais.....	*1.156.134,86*	**9.879.818,26**		9.879.818,26
	05 - Recursos Federais.....	*3.196.255,20*	**43.535.255,85**		43.535.255,85
	TOTAL RECEITAS APLICÁVEIS SAÚDE.....	***28.558.825,30***	**291.955.785,89**		**89.209.334,90**

DESPESAS EMPENHADAS POR NATUREZA DA DESPESA - 31/12/2025

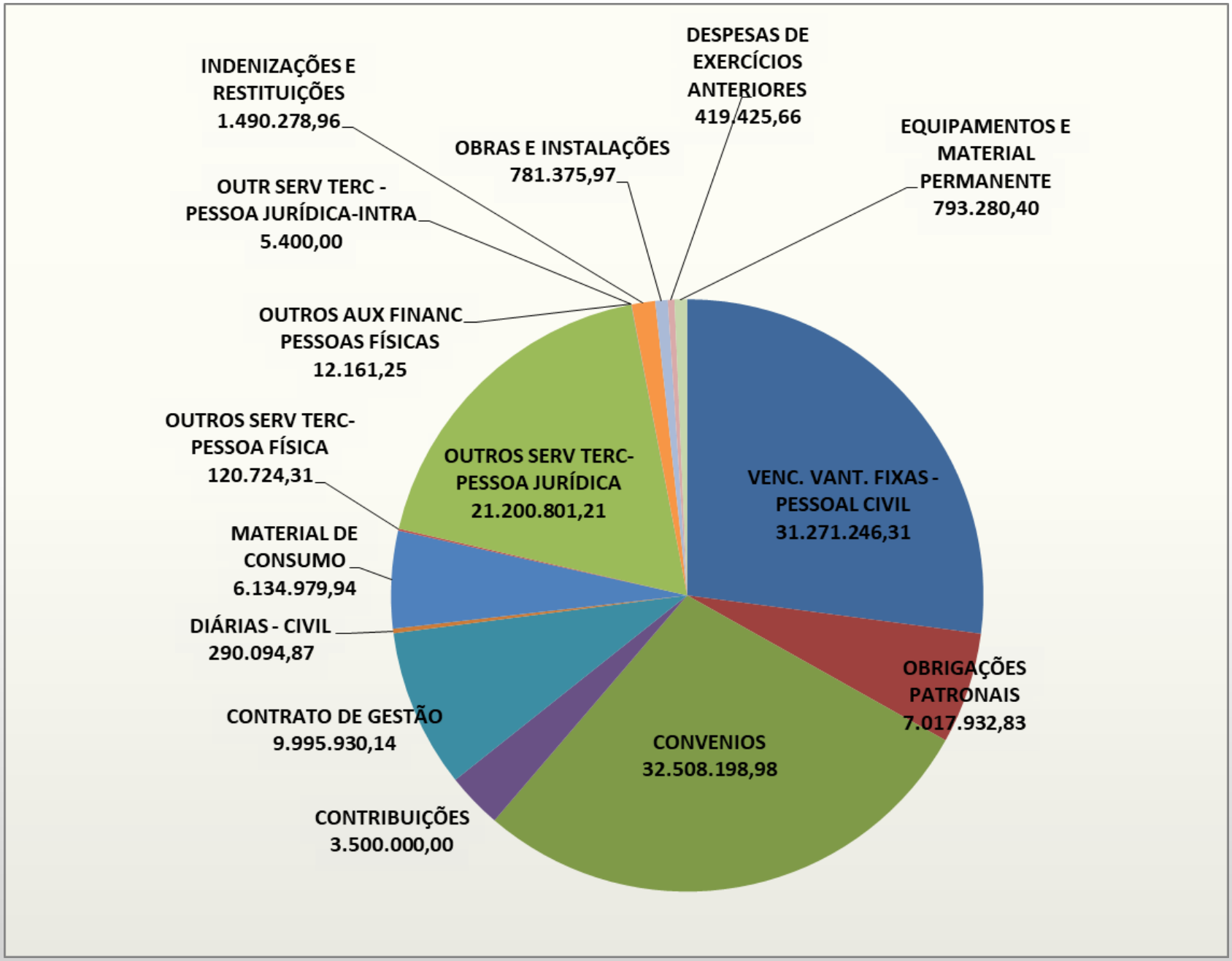

DESPESAS EMPENHADAS POR GRUPO DE FINANCIAMENTO – 31/12/2025

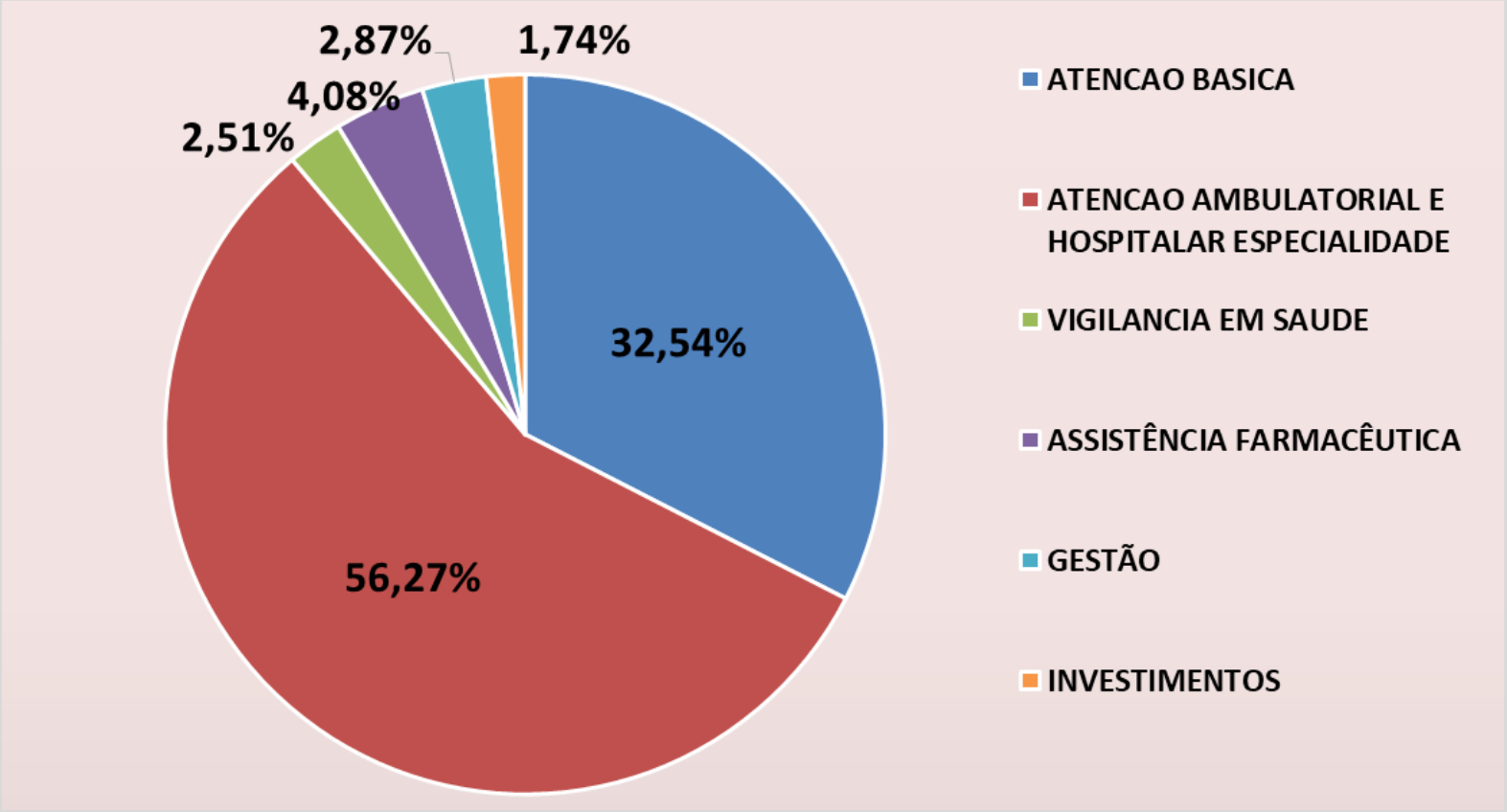

Programa	*Empenhado 12/2025*	Total Empenhado	%
ATENCAO BASICA	*5.204.695,49*	37.596.836,87	32,54%
ATENCAO AMB. E HOSP. ESPECIALIDADE	*4.900.740,56*	65.011.080,58	56,27%
VIGILANCIA EM SAUDE	*403.955,51*	2.900.585,84	2,51%
ASSISTÊNCIA FARMACÊUTICA	*220.144,12*	4.708.731,37	4,08%
ADMINISTRAÇÃO	*484.619,44*	3.315.147,23	2,87%
INVESTIMENTOS	*546,60*	2.009.448,94	1,74%
Total	***11.214.701,72***	**115.541.830,83**	**100,00%**

DESPESAS EMPENHADAS POR FONTE – 31/12/2025

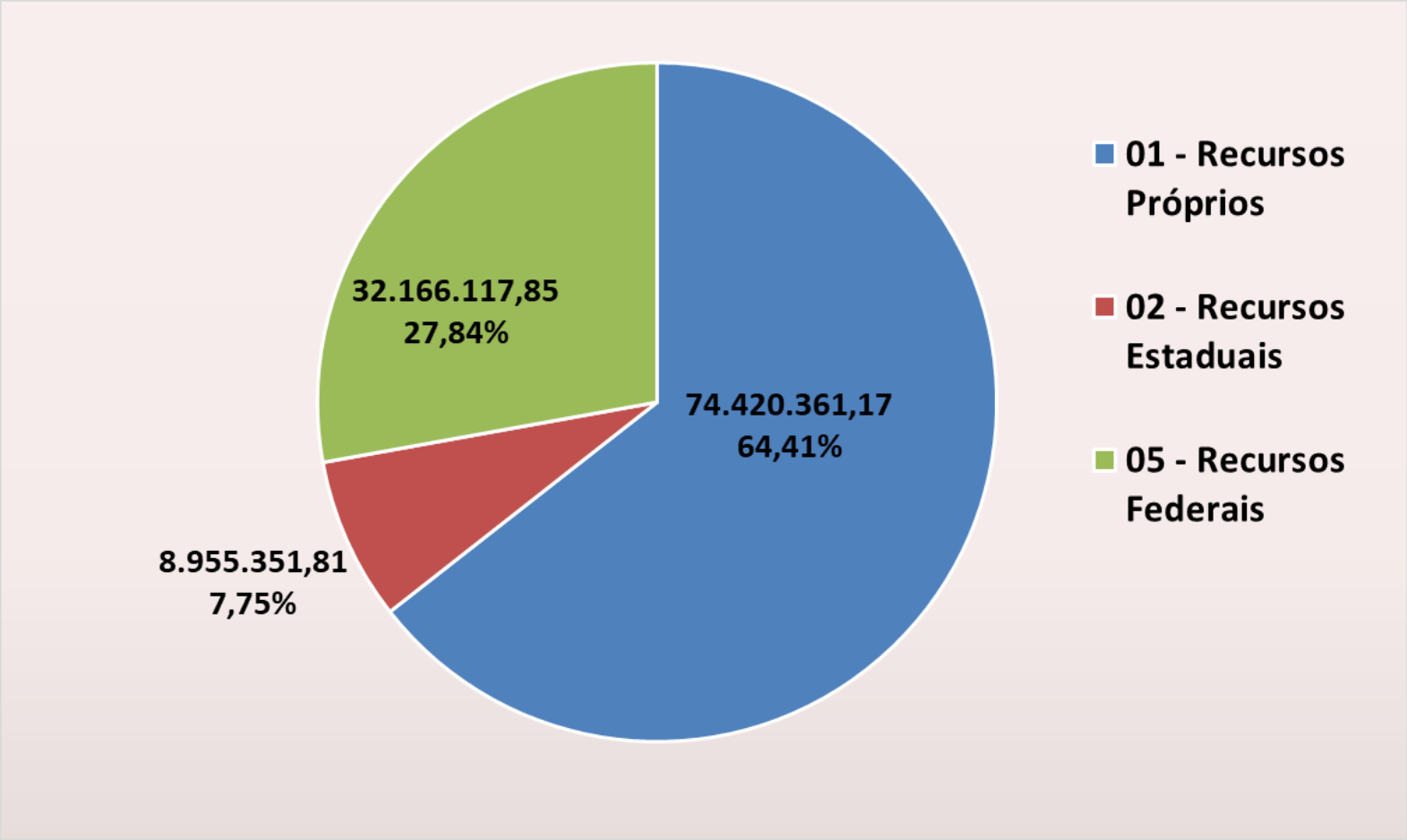

Tipo de Fonte	*Empenhado 12/2025*	Total Empenhado	%
01 - Recursos Próprios	*7.857.412,83*	74.420.361,17	64,41%
02 - Recursos Estaduais	*593.491,01*	8.955.351,81	7,75%
05 - Recursos Federais	*2.763.797,88*	32.166.117,85	27,84%
TOTAL EMPENHADO NA SAÚDE.. = R$	***11.214.701,72***	**115.541.830,83**	**100,00%**

PACIENTES ATENDIDOS MEDICAMENTOS – ANO 2025

Medicamentos Básicos				
Unidade/Meses	**1º Quadr**	**2º Quadr**	**3º Quadr**	**Acumulado**
CSII	8.654	8.776	8.649	26.079
Santa Aureliana	5.344	5.598	5.820	16.762
Caporanga	905	1.031	1.034	2.970
Vila Mathias	4.992	4.973	5.052	15.017
Vila Fabiano	5.284	5.649	5.354	16.287
Estação	5.920	6.303	6.135	18.358
Pq. Nações	2.142	2.490	2.353	6.985
Jd. São João	2.983	2.994	3.071	9.048
UPA	15.431	17.592	17.018	50.041
CAPS	234	279	306	819
Sodrélia	495	570	544	1.609
Santana	2.409	2.721	2.622	7.752
Total	**54.793**	**58.976**	**57.958**	**171.727**

Fonte: Assistencia Farmacêutica

Atendimentos Ações Judiciais				
Período	**1º Quadr**	**2º Quadr**	**3º Quadr**	**Acumula-do**
Qtd pacientes	**595**	568	841	2.004

Fonte: Assistencia Farmacêutica

DESPESAS COM MEDICAMENTOS – ATÉ 12/2025

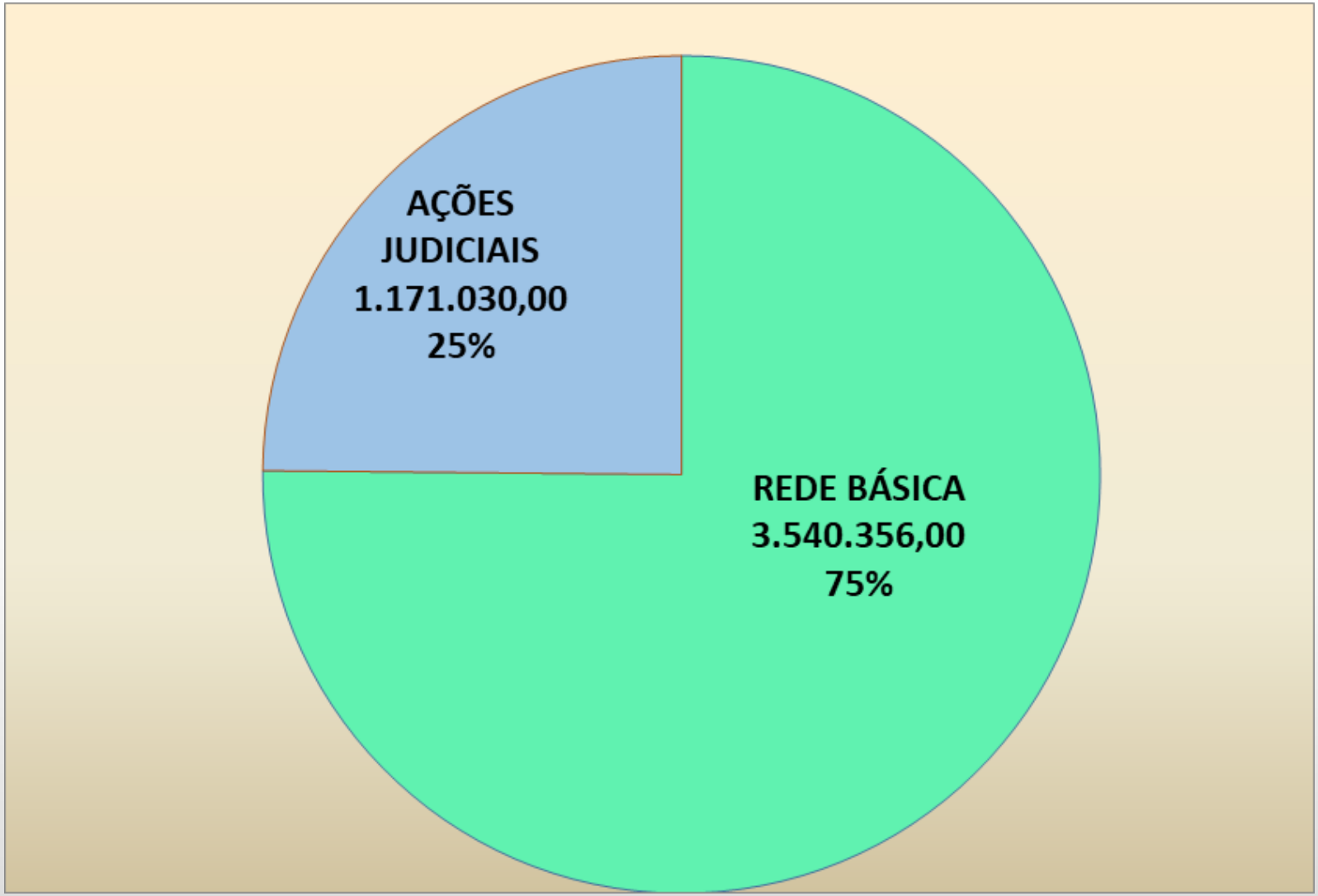

INFORMAÇÕES EPIDEMIOLÓGICAS – ANO 2025

ACIDENTES POR ANIMAIS PEÇONHENTOS - ANO 2025							
Mes da Notific	**Ign/Branco**	**Serpente**	**Aranha**	**Escorpião**	**Abelha**	**Outros**	**Total**
Janeiro	1	0	3	16	1	0	**21**
Fevereiro	0	0	0	20	0	3	**23**
Março	0	2	2	18	0	1	**23**
Abril	0	0	4	17	0		**21**
Maio	0	0	1	12	2	0	**15**
Junho	0	0	0	5	0	1	**6**
Julho	0	0	1	18	0	0	**19**
Agosto	0	0	0	19	0	0	**19**
Setembro	0	0	1	14	0	0	**15**
Outubro	1	0	3	17	0	2	**23**
Novembro	0	3	2	18	0	0	**23**
Dezembro	0	0	2	32	0	0	**34**
Total	**2**	**5**	**19**	**206**	**3**	**7**	**242**

CASOS DENGUE 2025				
MESES	**AGUARDANDO**	**CONFIRMADO**	**DESCARTADO**	**TOTAL GERAL**
JANEIRO	0	11	29	40
FEVEREIRO	0	29	62	91
MARÇO	0	124	109	159
ABRIL	0	122	159	281
MAIO	0	136	180	316
JUNHO	0	44	66	110
JULHO	0	5	19	24
AGOSTO	0	5	13	18
SETEMBRO	1	4	20	25
OUTUBRO	0	7	10	17
NOVEMBRO	5	14	22	41
DEZEMBRO	3	24	37	64
TOTAL GERAL	**9**	**525**	**726**	**1186**

INFORMAÇÕES EPIDEMIOLÓGICAS – ANO 2025

CASOS COVID 2025			
MESES	**POSITIVOS**	**NEGATIVOS**	**TOTAL NOTIFICADOS**
JANEIRO	34	35	69
FEVEREIRO	40	116	156
MARÇO	29	161	190
ABRIL	1	30	31
MAIO	0	74	74
JUNHO	0	48	48
JULHO	2	12	14
AGOSTO	1	17	18
SETEMBRO	1	14	15
OUTUBRO	38	40	78
NOVEMBRO	13	40	53
DEZEMBRO	22	27	49
TOTAL GERAL	**181**	**614**	**795**

PRODUÇÃO UNIDADES DE SAÚDE – ANO 2025

PRODUÇÃO AMBULATORIAL UBS 2025				
UNIDADE	**1º QUADRIM**	**2º QUADRIM**	**3º QUADRIM**	**TOTAL ANO**
UBS MATHIAS	36.418	39.681	43.367	**119.466**
UBS ESTAÇÃO	44.715	39.961	37.566	**122.242**
USF FABIANO	31.100	34.464	35.224	**100.788**
USF SANTA AURELIANA	34.817	37.491	34.633	**106.941**
USF SÃO JOAO	16.995	19.602	19.405	**56.002**
USF SANTANA	20.756	22.166	20.294	**63.216**
USF PARQUE DAS NAÇÕES	14.987	18.221	19.390	**52.598**
USF CAPORANGA	12.640	11.931	17.334	**41.905**
CENTRO DE SAÚDE II	34.631	49.701	57.128	**141.460**
CENTRO SAÚDE DA MULHER	28.841	28.031	27.047	**83.919**
ONCOLOGIA	1.951	2.480	2.578	**7.009**
SAEDI	*	*	131	**131**
SAD	7.834	5.658	4.845	**18.337**
TOTAL	**285.685**	**309.387**	**318.942**	**914.014**

Fonte: PEC

FALTAS PACIENTES AGENDADOS UBS				
TIPO ATENDIMENTO	**1º QUADRIM**	**2º QUADRIM**	**3º QUADRIM**	**TOTAL ANO**
MÉDICOS	4.791	5.698	6.008	**16.497**
ODONTOLOGICOS	1.537	1.735	1.965	**5.237**
OUTROS PROFISSIONAIS	1.540	1.862	1.843	**5.245**
TOTAL	**7.868**	**9.295**	**9.816**	**26.979**

Fonte: PEC

DADOS OUVIDORIA SECRETARIA MUNICIPAL DE SAÚDE – DEZEMBRO 2025

ANO 2025			
SETOR	**ATENDIMENTOS**	**FINALIZADOS**	**PENDENTES**
Agendamento	18	16	2
Atenção Básica	46	45	1
CEM	26	26	0
CEO	8	8	0
CSII	1	1	0
Fiscalização	1	1	0
Juridico	2	2	0
Lar São Vicente	1	1	0
Meio Ambiente	3	3	0
Ouvidoria geral	1	1	0
Social	1	1	0
Sta Casa	1	1	0
Transporte	17	16	1
UPA	5	5	0
Vig. Epidemiológica	11	11	0
Vig. Sanitária	17	17	0
Tecnologia	1	1	0
Total	**160**	**156**	**4**

FOLHA DE PAGAMENTO - 2025						
MESES	VENCIMENTOS E SALÁRIOS			OBRIGAÇÕES PATRONAIS		TOTAIS
	PESSOAL CIVIL	FÉRIAS	RESCISÕES	INSS	FGTS	
JANEIRO	1.961.904,94	252.219,88	143.221,10	323.670,25	169.259,09	**2.850.275,26**
FEVEREIRO	2.000.823,99	227.903,32	-	326.889,39	172.426,45	**2.728.043,15**
MARÇO	1.942.408,44	189.873,56	24.220,09	326.342,91	172.909,82	**2.655.754,82**
ABRIL	2.101.053,13	201.131,83	8.473,72	343.861,05	180.533,43	**2.835.053,16**
MAIO	2.166.248,82	192.458,86	-	353.805,95	186.032,81	**2.898.546,44**
JUNHO	2.443.189,00	155.522,43	14.064,10	360.298,95	206.983,27	**3.180.057,75**
JULHO	2.152.579,06	298.086,02	33.808,38	371.781,37	194.501,13	**3.050.755,96**
AGOSTO	2.253.983,78	184.857,33	42.532,11	365.726,95	191.277,02	**3.038.377,19**
SETEMBRO	2.270.881,18	228.071,71	27.989,50	363.330,64	189.977,74	**3.080.250,77**
OUTUBRO	2.246.782,31	151.455,34	47.827,90	369.507,56	193.690,16	**3.009.263,27**
NOVEMBRO	2.244.822,09	207.778,93	33.186,72	361.172,28	189.187,86	**3.036.147,88**
DEZEMBRO	4.819.083,64	2.803,40	-	736.155,42	368.611,33	**5.926.653,79**
TOTAIS	**28.603.760,38**	**2.292.162,61**	**375.323,62**	**4.602.542,72**	**2.415.390,11**	**38.289.179,44**
			31.271.246,61		**7.017.932,83**	

LICITAÇÕES

PROCESSO LICITATÓRIO	DATA DA SESSÃO	OBJETO	VALOR TOTAL
Pregão Eletrônico nº 48/2025	08/01/2026	Aquisição de equipamentos de informática - computadores e impressoras destinados a atender as demandas das Secretarias Municipais de Saúde e Administração.	R$ 323.177,69
Pregão Eletrônico nº 53/2025	12/01/2026	Aquisição de medicamento (dapilumabe 300 mg - solução injetável) destinado a atender mandado judicial.	R$ 147.546,14

ALTERAÇÕES CONTRATUAIS

3º ADITAMENTO CONVÊNIO 01/2025 - SANTA CASA

O termo de aditamento por finalidade alterar o instrumento vigente para promover a atualização dos valores referentes aos plantões, que se deu à urgência de contratação de empresa, em face da entrega da função de RT e dos 5 plantonistas da UTI Neonatal; aos incentivos da UTI Neonatal e da UTI Adulto; excluir os serviços relacionados aos exames de diagnóstico por imagem; incluir o procedimento de mucosectomia, que será utilizado para a aquisição de materiais, e alinhamento com a pactuação estadual no programa nacional de expansão e qualificação da atenção ambulatorial especializa (OCIs - Oferta de Cuidados Integrados); inclusão do item exames de raio x pacientes ambulatório de trauma e Realinhamento de valores de cirurgias eletivas , que passará a ser equivalente a 1,5 tabela SUS para pagamento de serviços médicos da média complexidade, e 4,5 tabela SUS de honorários médicos e 3 tabelas SUS destinados aos custos da entidade conveniada para procedimentos de alta complexidade

SERVIÇOS ALTERADOS -ITEM IV RECURSOS FEDERAIS -				
	VALORES MENSAIS		IMPACTO FINANCEIRO	
ESPECIALIDADES / SERVIÇOS - RECURSOS FEDERAIS	2º ADITAMENTO	3º ADITAMENTO	MENSAL	ANUAL
Ambulatorial S I A	42.125,76	24.015,21	-R$ 18.110,55	-R$ 217.326,60
Total Pré-Fixado	**42.125,76**	**24.015,21**	**(18.110,55)**	**(217.326,60)**
Alta Complexidade	14.098,27	0,00	-R$ 14.098,27	-R$ 169.179,24
Total Pós-Fixado	**14.098,27**	**0,00**	**(14.098,27)**	**(169.179,24)**
Total Repasse S I A / SIHD	**56.224,03**	**24.015,21**	**(32.208,82)**	**(386.505,84)**

SERVIÇOS ALTERADOS -ITEM V RECURSOS MUNICIPAIS -				
	VALORES MENSAIS		IMPACTO FINANCEIRO	
ESPECIALIDADES / SERVIÇOS - RECURSOS MUNICIPAIS	2º ADITAMENTO	3º ADITAMENTO	MENSAL	ANUAL
a) Incentivo Unidade de Terapia Intensiva Neonatal	12.577,46	28.000,00	R$ 15.422,54	R$ 185.070,48
b) Incentivo Unidade de Terapia Intensiva Adulto	22.300,00	28.000,00	R$ 5.700,00	R$ 68.400,00
c) Pronto Atendimento Referenciado de especialidades–Suporte a UPA	617.250,00	758.451,00	R$ 141.201,00	R$ 1.694.412,00
f) Procedimentos ambulatoriais especialidade gastro	19.940,00	21.460,00	R$ 1.520,00	R$ 18.240,00
m) Exames de Raio X pacientes ambulatório de trauma	0,00	2.160,00	R$ 2.160,00	R$ 25.920,00
m) Exames Radiognósticos	*40.756,00*	*0,00*	***-R$ 40.756,00***	***-R$ 489.072,00***
n) Ultra-som	*30.800,40*	*0,00*	***-R$ 30.800,40***	***-R$ 369.604,80***
o) Tomografia com constraste	*28.100,00*	*0,00*	***-R$ 28.100,00***	***-R$ 337.200,00***
TOTAL RECURSOS MUNICIPAIS	**771.723,86**	**838.071,00**	**R$ 66.347,14**	**R$ 796.165,68**

EMPENHOS LIQUIDADOS 2025 (PRINCIPAIS DESPESAS)

DESPESAS / PRESTADORES	Total 1º quadr	Total 2º quadr	set/25	out/25	nov/25	dez/25	Total 3º quadr	Total Ano	% s/ Total
ASSOCIAÇÃO BENEFICENTE DE DESENVOLVIMENTO SOCIAL E CULTURAL-ABEDESC	3.244.775,28	3.244.775,28	811.193,82	925.341,44	884.922,16	884.922,16	3.506.379,58	**9.995.930,14**	**8,71%**
SANTA CASA DE MISERICORDIA SCRPARDO - CONVÊNIOS	9.990.001,15	10.215.824,15	4.054.038,65	3.192.281,00	2.752.799,77	884.922,16	10.884.041,58	**31.089.866,88**	**27,10%**
SANTA CASA DE MISERICORDIA SCRPARDO - TERMO FOMENTO	1.500.000,00	2.000.000,00	0,00	0,00	0,00	0,00	0,00	**3.500.000,00**	**3,05%**
UNIAO DOS MUNICIPIOS DA MEDIA SOROCABANA - UMMES - SAMU	2.856.622,36	1.911.537,78	524.556,85	523.659,41	522.843,31	530.210,66	2.101.270,23	**6.869.430,37**	**5,99%**
UNIAO DOS MUNICIPIOS DA MEDIA SOROCABANA - UMMES - CONSULTAS/EXAMES	1.941.070,10	2.441.071,99	638.583,66	611.907,15	655.060,22	494.479,02	2.400.030,05	**6.782.172,14**	**5,91%**
FOLHA PAGAMENTO (VENCIMENTOS / OBRIGAÇÕES PATRONAIS)	11.069.126,39	12.022.822,82	3.137.752,09	2.999.373,63	3.048.985,46	6.477.013,93	15.663.125,11	**38.755.074,32**	**33,78%**
MEDICAMENTOS	1.784.486,82	850.311,38	401.244,04	657.285,70	340.132,00	316.142,80	1.714.804,54	**4.349.602,74**	**3,79%**
TOTAL -PRINCIPAIS DESPESAS	**32.386.082,10**	**32.686.343,40**	**9.567.369,11**	**8.909.848,33**	**8.204.742,92**	**9.587.690,73**	**36.269.651,09**	**101.342.076,59**	**88,32%**
DEMAIS DESPESAS LIQUIDADAS	**3.325.178,43**	**4.126.408,39**	**998.431,19**	**1.083.715,79**	**769.964,64**	**3.097.196,11**	**5.949.307,73**	**13.400.894,55**	**11,68%**
TOTAL	**35.711.260,53**	**36.812.751,79**	**10.565.800,30**	**9.993.564,12**	**8.974.707,56**	**12.684.886,84**	**42.218.958,82**	**114.742.971,14**	**100,00%**

Fonte: SMS / Sistema Gemmap

SALDOS FINANCEIROS CONTAS VINCULADAS SAÚDE – 31/12/2025

RECURSOS FEDERAIS	SALDO ANTERIOR	RECEITAS	DESPESAS	SALDO
ATENÇÃO BÁSICA	321.669,40	7.824.375,21	7.812.445,92	333.598,69
MÉDIA E ALTA COMPLEXIDADE	579.243,38	17.541.907,05	18.423.266,73	(302.116,30)
VIGILÂNCIA EM SAÚDE	419.101,98	1.121.454,77	924.148,95	616.407,80
ASSISTÊNCIA FARMACÊUTICA	26.251,06	247.536,00	214.806,78	58.980,28
GESTÃO	53.972,17	114.369,99	113.520,18	54.821,98
ESTRUTURAÇÃO	15.267,44	10.069.338,94	210.803,08	9.873.803,30
EMENDAS PARLAMENTARES	649.900,00	5.764.419,07	3.489.837,81	2.924.481,26
APLICAÇÕES FINANCEIRAS	51.444,14	1.381.350,21	273.809,78	1.158.984,57
TOTAL SALDO FINANCEIRO FEDERAL	2.116.849,57	44.064.751,24	31.462.639,23	14.718.961,58

*COVID = R$ 5.432,21

RECURSOS ESTADUAIS	SALDO ANTERIOR	RECEITAS	DESPESAS	SALDO
CUSTEIO ESTADUAL	1.102.072,11	9.089.882,90	8.460.001,40	1.731.953,61
ESTRUTURAÇÃO ESTADUAL	44.696,24	620.232,62	461.424,32	203.504,54
APLICAÇÕES FINANCEIRAS	94.770,05	169.957,64	254,90	264.472,79
TOTAL SALDO FINANCEIRO ESTADUAL	1.241.538,40	9.880.073,16	8.921.680,62	2.199.930,94

TOTAL GERAL SALDO	3.358.387,97	53.944.824,40	40.384.319,85	16.918.892,52

*TOTAL RESTOS A PAGAR RECURSOS VINCULADOS - R$ 807.264,42

RELATÓRIO DO QUADRIMESTRE ANTERIOR – RDQA - 3º QUADRIMESTRE 2025

Apresentação do relatório de prestação de contas através do componente RDQA do Digisus e anexo para apresentação em audiência pública, possibilitando dar transparência à execução das ações programadas, bem como à alocação dos recursos financeiros e permitir o monitoramento da execução físico, orçamentária e financeira nos RDQA e RAG.

ANÁLISE DE RECEITAS E DESPESAS APLICADAS – 31/12/2025

Receitas	Valor	%
Receitas Total Arrecadada (Aplicáveis Saúde)	238.525.236,50	**100%**
Receitas Próprias- Cálculo Aplicação Mínima 15%	35.778.785,48	**15%**
Receitas SUS - Convênios/Aplicações Financeiras	53.727.549,43	
Total Receitas Aplicáveis	**89.506.334,91**	

Despesas Empenhadas	Valor	% s/ arrecadado
Despesas Recursos Próprios	74.420.361,17	**31,20%**
Despesas Recursos Vinculados – SUS	41.121.469,66	**83,29%**
Total Despesas Empenhadas	**115.541.830,83**	

Percentual Aplicação Recursos Próprios Liquidado	73.758.040,34	**30,92%**

Aplicação a Maior na Saúde Recursos Próprios	**38.641.575,70**	**16,20%**

FIM

REPÚBLICA FEDERATIVA DO BRASIL
ESTADO: SAO PAULO
MUNICÍPIO: SANTA CRUZ DO RIO PARDO

3º Relatório Detalhado do Quadrimestre Anterior
2025

[redacted]
Secretário(a) de Saúde

Sumário

1. Identificação
   - 1.1. Informações Territoriais
   - 1.2. Secretaria de Saúde
   - 1.3. Informações da Gestão
   - 1.4. Fundo de Saúde
   - 1.5. Plano de Saúde
   - 1.6. Informações sobre Regionalização
   - 1.7. Conselho de Saúde
2. Introdução
3. Dados Demográficos e de Morbimortalidade
   - 3.1. População estimada por sexo e faixa etária
   - 3.2. Nascidos Vivos
   - 3.3. Principais causas de internação por local de residência
   - 3.4. Mortalidade por grupos de causas
4. Dados da Produção de Serviços no SUS
   - 4.1. Produção de Atenção Básica
   - 4.2. Produção de Urgência e Emergência por Grupo de Procedimentos
   - 4.3. Produção de Atenção Psicossocial por Forma de Organização
   - 4.4. Produção de Atenção Ambulatorial Especializada e Hospitalar por Grupo de Procedimentos
   - 4.5. Produção de Assistência Farmacêutica
   - 4.6. Produção de Vigilância em Saúde por Grupo de Procedimentos
5. Rede Física Prestadora de Serviços ao SUS
   - 5.1. Por tipo de estabelecimento e gestão
   - 5.2. Por natureza jurídica
   - 5.3. Consórcios em saúde
6. Profissionais de Saúde Trabalhando no SUS
7. Programação Anual de Saúde - PAS
   - 7.1. Diretrizes, objetivos, metas e indicadores
8. Indicadores de Pactuação Interfederativa
9. Execução Orçamentária e Financeira
   - 9.1. Execução da programação por fonte de recurso, subfunção e categoria econômica
   - 9.2. Indicadores financeiros
   - 9.3. Relatório Resumido da Execução Orçamentária (RREO)
10. Auditorias
11. Análises e Considerações Gerais

1. Identificação

1.1. Informações Territoriais

UF	SP
Município	SANTA CRUZ DO RIO PARDO
Região de Saúde	Ourinhos
Área	1.116,38 Km²
População	47.677 Hab
Densidade Populacional	43 Hab/Km²

Fonte: Departamento de Informática do SUS (DATASUS)
Data da consulta: 27/01/2025

1 .2. Secretaria de Saúde

Nome do Órgão	SMS SECRETARIA MUNICIPAL DE SAUDE SANTA CRUZ DO RIO PARDO
Número CNES	2063174
CNPJ	A informação não foi identificada na base de dados
CNPJ da Mantenedora	46231890000143
Endereço	PRACA SAO SEBASTIAO 509 ANTIGA MATERNIDADE
Email	saude@santacruzdoriopardo.sp.gov.br
Telefone	(14) 3332-2306

Fonte: Cadastro Nacional de Estabelecimentos de Saúde (CNES)
Data da consulta: 27/01/2025

1 .3. Informações da Gestão

Prefeito(a)	[redacted]
Secretário(a) de Saúde cadastrado no período	[redacted]
E-mail secretário(a)	contabilidade.smsscrp@gmail.com
Telefone secretário(a)	1433322306

Fonte: Sistema de Informações sobre Orçamentos Públicos em Saúde (SIOPS)
Data da consulta: 27/01/2025

1.4. Fundo de Saúde

Instrumento de criação	LEI
Data de criação	09/1993
CNPJ	13.893.669/0001-00
Natureza Jurídica	FUNDO PUBLICO DA ADMINISTRACAO DIRETA MUNICIPAL
Nome do Gestor do Fundo	[redacted]

Fonte: Sistema de Informações sobre Orçamentos Públicos em Saúde (SIOPS)
Data da consulta: 27/01/2025

1.5. Plano de Saúde

Período do Plano de Saúde	2022-2025
Status do Plano	Aprovado

1.6. Informações sobre Regionalização

Região de Saúde: Ourinhos

Município	Área (Km²)	População (Hab)	Densidade
BERNARDINO DE CAMPOS	244.018	11852	48,57
CANITAR	57.38	6524	113,70
CHAVANTES	188.212	12411	65,94
ESPÍRITO SANTO DO TURVO	191.294	4217	22,04
IBIRAREMA	228.453	6461	28,28
IPAUSSU	209.141	13933	66,62
OURINHOS	296.203	106877	360,82
RIBEIRÃO DO SUL	203.356	4768	23,45
SALTO GRANDE	189.072	9212	48,72
SANTA CRUZ DO RIO PARDO	1116.377	47677	42,71
SÃO PEDRO DO TURVO	731.016	7333	10,03
TIMBURI	197.22	2490	12,63
ÓLEO	197.974	2540	12,83

Fonte: Departamento de Informática do SUS (DATASUS)
Ano de referência: 2025

1 .7. Conselho de Saúde

Intrumento Legal de Criação	LEI	
Endereço	Praça São Sebastião	
E-mail		
Telefone		
Nome do Presidente	Glaucia Aline Guimaraes Buzolin	
Número de conselheiros por segmento	**Usuários**	6
	Governo	2
	Trabalhadores	3
	Prestadores	1

Fonte: Sistema de Informações sobre Orçamentos Públicos em Saúde (SIOPS)
Ano de referência:

- Considerações

Conforme determinações recebidas através do Ministério da Saúde e em atendimento à Lei Complementar 141 de 2012 e as recomendações dos órgãos de controle quanto à melhoria no processo de monitoramento da execução de plano de saúde pelas áreas finalísticas do Ministério da Saúde, os municípios devem apresentar os relatórios de prestação de contas através do componente RDQA do Digisus, possibilitando dar transparência à execução das ações programadas, bem como à alocação dos recursos financeiros e permitir o monitoramento da execução física, orçamentária e financeira nos RDQA e RAG.

2. Introdução

- Análises e Considerações sobre Introdução

O relatório quadrimestral tem como objetivo avaliar o conjunto de ações executadas na área da saúde e propor ações de intervenções necessárias para melhoria na atenção à saúde e descrever a movimentação financeira dos recursos empregados do setor saúde do município. É um instrumento de planejamento e gestão em determinação e cumprimento da Lei Complementar nº 141 de 13 de Janeiro de 2012.

Para melhor visualização das informações, estaremos realizando as análises e considerações neste relatório do Digisus - Módulo Planejamento e ainda apresentaremos relatório anexo com informações complementares, contendo dados locais e nacionais demonstrados em tabelas e gráficos e que também servirão para a exibição da audiência pública quadrimestral

3. Dados Demográficos e de Morbimortalidade

A disponibilização dos dados do SINASC, SIM e SIH, no DGMP, depende do prazo de publicação, respectivamente, pelos DAENT/SVSA e DRAC/SAES

3.1. População estimada por sexo e faixa etária

Período: 2025

Faixa Etária	Masculino	Feminino	Total
0 a 4 anos	1.400	1.345	2.745
5 a 9 anos	1.602	1.524	3.126
10 a 14 anos	1.645	1.568	3.213
15 a 19 anos	1.616	1.598	3.214
20 a 29 anos	3.289	3.205	6.494
30 a 39 anos	3.334	3.382	6.716
40 a 49 anos	3.463	3.468	6.931
50 a 59 anos	2.851	3.070	5.921
60 a 69 anos	2.237	2.637	4.874
70 a 79 anos	1.340	1.732	3.072
80 anos e mais	550	903	1.453
Total	**23.327**	**24.432**	**47.759**

Fonte: Estimativas preliminares elaboradas pelo Ministério da Saúde/SVS/DASNT/CGIAE (DataSUS/Tabnet)
Data da consulta: 21/01/2026.

3.2. Nascidos Vivos

Número de nascidos vivos por residência da mãe.

Unidade Federação	2021	2022	2023	2024
SANTA CRUZ DO RIO PARDO	505	597	556	535

Fonte: Sistema de Informações sobre Nascidos Vivos (MS/SVS/DASIS/SINASC)
Data da consulta: 21/01/2026.

3.3. Principais causas de internação por local de residência

Morbidade Hospitalar de residentes, segundo capítulo da CID-10.

Capítulo CID-10	2021	2022	2023	2024	2025
I. Algumas doenças infecciosas e parasitárias	858	263	210	306	185
II. Neoplasias (tumores)	258	305	363	383	354
III. Doenças sangue órgãos hemat e transt imunitár	33	54	57	51	50
IV. Doenças endócrinas nutricionais e metabólicas	46	62	65	80	65
V. Transtornos mentais e comportamentais	58	69	72	85	69
VI. Doenças do sistema nervoso	90	83	88	98	112
VII. Doenças do olho e anexos	4	7	7	12	7
VIII.Doenças do ouvido e da apófise mastóide	2	3	4	12	4
IX. Doenças do aparelho circulatório	401	553	480	557	585
X. Doenças do aparelho respiratório	161	463	459	548	503

XI. Doenças do aparelho digestivo	257	533	531	544	483
XII. Doenças da pele e do tecido subcutâneo	27	40	47	55	65
XIII.Doenças sist osteomuscular e tec conjuntivo	65	102	134	189	151
XIV. Doenças do aparelho geniturinário	219	447	389	464	426
XV. Gravidez parto e puerpério	405	510	460	462	439
XVI. Algumas afec originadas no período perinatal	82	80	103	107	136
XVII.Malf cong deformid e anomalias cromossômicas	13	19	25	25	19
XVIII.Sint sinais e achad anorm ex clín e laborat	47	44	57	54	47
XIX. Lesões enven e alg out conseq causas externas	350	404	413	386	405
XX. Causas externas de morbidade e mortalidade	-	-	-	-	-
XXI. Contatos com serviços de saúde	65	105	109	190	91
CID 10ª Revisão não disponível ou não preenchido	-	-	-	-	-
Total	**3.441**	**4.146**	**4.073**	**4.608**	**4.196**

Fonte: Sistema de Informações Hospitalares do SUS (SIH/SUS)
Data da consulta: 21/01/2026.

3.4. Mortalidade por grupos de causas

Mortalidade de residentes, segundo capítulo CID-10

Capítulo CID-10	2021	2022	2023	2024
I. Algumas doenças infecciosas e parasitárias	188	57	29	14
II. Neoplasias (tumores)	70	68	89	77
III. Doenças sangue órgãos hemat e transt imunitár	3	4	5	3
IV. Doenças endócrinas nutricionais e metabólicas	25	20	21	32
V. Transtornos mentais e comportamentais	1	2	3	9
VI. Doenças do sistema nervoso	21	19	20	14
VII. Doenças do olho e anexos	-	-	-	-
VIII.Doenças do ouvido e da apófise mastóide	-	-	-	1
IX. Doenças do aparelho circulatório	98	120	80	103
X. Doenças do aparelho respiratório	40	54	62	65
XI. Doenças do aparelho digestivo	23	24	25	26
XII. Doenças da pele e do tecido subcutâneo	1	1	-	1
XIII.Doenças sist osteomuscular e tec conjuntivo	3	2	1	2
XIV. Doenças do aparelho geniturinário	22	23	28	28
XV. Gravidez parto e puerpério	1	-	-	-
XVI. Algumas afec originadas no período perinatal	1	4	5	3
XVII.Malf cong deformid e anomalias cromossômicas	4	3	1	1
XVIII.Sint sinais e achad anorm ex clín e laborat	21	39	49	14
XIX. Lesões enven e alg out conseq causas externas	-	-	-	-
XX. Causas externas de morbidade e mortalidade	31	23	24	28
XXI. Contatos com serviços de saúde	-	-	-	-

XXII.Códigos para propósitos especiais	-	-	-	-
Total	**553**	**463**	**442**	**421**

Fonte: Sistema de Informações sobre Mortalidade (MS/SVS/CGIAE/SIM-TABNET)
Data da consulta: 21/01/2026.

- Análises e Considerações sobre Dados Demográficos e de Morbimortalidade

A análise dos dados da morbidade hospitalar apresentou o seguinte comportamento, no período de janeiro a novembro de 2025, sobre total de 3757 internações de residentes. Nesta análise não foram consideradas as internações por gravidez, parto e puerpério, que totalizaram 439 internações.

Segue análise das principais causas:

1ª. A primeira causa de internação vem representada pelo capitulo IX - Doenças do aparelho circulatório com 15,57% das causas de internação. Destacadas nesse capítulo por:

1.1- Outras doenças isquêmicas do coração ¿ 17,26%;

1.2 ¿Insuficiência cardíaca - 15,89%;

1.3 ¿ Infarto agudo do miocárdio ¿ 11,45%

Essas doenças podem ser monitoradas com estratégias voltadas à promoção da saúde, como combate ao sedentarismo através de práticas de atividades físicas, reeducação de hábitos alimentares e garantia de acesso aos serviços de saúde.

2ª. O segundo lugar é ocupado por Doenças do Aparelho Respiratório, descritas no Capítulo X com 13,38% das causas de internação, dentre elas temos as principais dentro deste capítulo:

3.1 - Pneumonia ¿52,68%;
3.2 ¿ Outras doenças do aparelho respiratório ¿12,54%;
3.3 ¿ Doenças crônicas das amígdalas e das adenoides ¿12,32%.

Vale lembrar que dentre as doenças do aparelho respiratório temos as causadas pelos vírus da influenza, e como possibilidade de prevenção de casos graves existe a vacinação em períodos de campanha, e como vacinação incorporada na rotina para gestantes, crianças e idosos desde o 3º trimestre de 2025.

3ª. O terceiro lugar são as Doenças do aparelho digestivo, descrita no capítulo XI com 12,85%; são as principais doenças:

2.1¿ Colelitíase e colecistite ¿24,01%;
2.2 ¿ Outras Hérnias ¿ 14,07%;
2.3 ¿ Outras doenças dos intestinos e peritônio ¿12,62%.

4ª. A quarta causa de internação está representado pelas causas do Capítulo XIV Doenças do Aparelho geniturinário com 11,33%. Nesse capitulo predominam as internações:

4.1- Outras doenças do aparelho urinário¿ 31,69%;

4.2 ¿Urolitíase ¿ 20,42%;

4.3 - Insuficiência renal ¿ 13,38%.

3.4 Causa de mortalidade em 2025.

A análise dos dados da mortalidade apresentou o seguinte comportamento, no terceiro quadrimestre de 2025, tendo um total de 388 óbitos (dados provisórios):

1) Como primeira causa de mortalidade estão as Doenças do Aparelho Circulatório (Capitulo IX) com 23,96 %, onde a predominância foi de doenças cardíacas.
A prática regular de exercícios físicos, assim como o incentivo a alimentação saudável são uma forma de prevenção às doenças coronarianas.

2) A segunda causa de mortalidade foram as ocasionadas pelo descrito no capítulo - X. Doenças do aparelho respiratório acumulando 77 óbitos, representando 18,04% onde 41 delas foram por pneumonia.
A vacinação contra influenza representa uma forma muito eficaz de prevenção de acometimentos respiratórios, principalmente em períodos de sazonalidade de maior incidência da doença, assim como a ênfase na etiqueta respiratória, em momentos sintomáticos, evitando assim a disseminação de agentes causadores de infecções.
A atividade da atenção básica acompanhando e fornecendo conscientização à população em relação a importância da vacinação, também é uma forma de prevenção de problemas respiratórios.

3) Em terceiro são as Neoplasias (Capítulo II) representando 17,01%, onde as doenças do aparelho respiratório apresentaram maior prevalência.

Detecção precoce é uma forma de prevenção secundária e visa identificar o câncer em estágios iniciais, contando com 2 estratégias: o diagnóstico precoce e o rastreamento.
O objetivo do diagnóstico precoce é identificar pessoas com sinais e sintomas iniciais da doença, primando pela qualidade e pela garantia da assistência em todas as etapas da linha de cuidado da doença. O diagnóstico precoce, portanto, é uma estratégia que possibilita terapias mais simples e efetivas, contribuindo para a redução do estágio de apresentação do câncer. Assim, é importante que a população em geral e os profissionais de saúde reconheçam os sinais de alerta dos cânceres mais comuns, passíveis de melhor prognóstico se descobertos no início. A maioria dos cânceres é passível de diagnóstico precoce mediante avaliação e encaminhamento após os primeiros sinais e sintomas. E o rastreamento consiste na avaliação periódica da saúde como um todo no intuito de identificar os primeiros sinais de anormalidade, norteando assim os próximos passos a serem seguidos.
Abordagens realizadas pela atenção básica em relação ao uso do Tabaco tem repercussão positiva na prevenção da incidência desse tipo de neoplasia.

3.4. Mortalidade por grupos de causas de Mortalidade

No ano de 2025 ocorreram 3 óbitos fetais; e 04 óbitos infantis, ocorridos na faixa etária de 0 a 06 dias de vida: P200 ¿ Hipoxia intra-uterina diagnosticada antes do início do trabalho de parto, P072 Imaturidade extrema, P010 feto e recém-nascido afetado por incompetência do colo uterino, P299 transtornos cardiovasculares não especificados originados no período perinatal.
Os óbitos fetais e perinatais podem ser evitados com adequado acesso ao pré-natal, com a correta identificação de intercorrências, e rastreamento de anormalidades evitáveis para que sejam possíveis intervenções de sucesso.

Mortalidade mulheres em idade fértil e materna

No ano de 2025 ocorreram 3 óbitos de mulher em idade fértil, no primeiro quadrimestre, todos eles com causas maternas excluídas em investigação.
No segundo quadrimestre ocorreram 5 óbitos, sendo eles, 2 por neoplasia: melanoma, e de brônquios; 1 por agressão por meio de objeto cortante, que foram excluídas as causas maternas; 1 por lesão autoprovocada; e 1 por acidente de trânsito, intencionalmente por enforcamento de uma gestante de aproximadamente 24 semanas, segundo investigação realizada por entrevista com familiares.

No terceiro trimestre ocorreram 2 óbitos, 1 por neoplasia maligna do esôfago, e 1 por endomiocárdica eosinofílica.

4. Dados da Produção de Serviços no SUS

A disponibilização dos dados do SIS AB, SIA e SIH, no DGMP, depende do prazo de publicação, respectivamente, pelos DESF/SAPS e DRAC/SAES

4.1. Produção de Atenção Básica

Tipo de Produção	Quantidade
Visita Domiciliar	133.443
Atendimento Individual	182.249
Procedimento	446.727
Atendimento Odontológico	17.638

Fonte: Sistema de informação em Saúde para a Atenção Básica – SISAB

4.2. Produção de Urgência e Emergência por Grupo de Procedimentos

Caráter de atendimento: Urgência

Grupo procedimento	Sistema de Informações Ambulatoriais		Sistema de Informacões Hospitalares	
	Qtd. aprovada	Valor aprovado	AIH Pagas	Valor total
01 Acoes de promocao e prevencao em saude	-	-	-	-
02 Procedimentos com finalidade diagnostica	2.292	227.179,57	-	-
03 Procedimentos clinicos	1.633	298,99	2.205	2.872.190,40
04 Procedimentos cirurgicos	271	6.076,53	841	1.365.543,45
05 Transplantes de orgaos, tecidos e celulas	-	-	-	-
06 Medicamentos	-	-	-	-
07 Orteses, proteses e materiais especiais	1	225,00	-	-
08 Acoes complementares da atencao a saude	-	-	-	-
09				
Procedimentos para Ofertas de Cuidados Integrados"	-	-	-	-
Total	**4.197**	**233.780,09**	**3.046**	**4.237.733,85**

Fonte: Sistemas de Informações Ambulatoriais do SUS (SIA/SUS) e Sistema de Informações Hospitalares do SUS (SIH/SUS)
Data da consulta: 21/01/2026.

1º RDQA - Período de Referência: Janeiro a Abril
2º RDQA - Período de Referência: Janeiro a Agosto
3º RDQA - Período de Referência: Janeiro a Dezembro

4.3. Produção de Atenção Psicossocial por Forma de Organização

Sistema de Informações Ambulatoriais		
Forma de Organização	**Qtd. aprovada**	**Valor aprovado**
030108 Atendimento/Acompanhamento psicossocial	15.495	-
Sistema de Informacões Hospitalares		
Forma de Organização	**AIH Pagas**	**Valor total**
---	---	---

Fonte: Sistemas de Informações Ambulatoriais do SUS (SIA/SUS) e Sistema de Informações Hospitalares do SUS (SIH/SUS)
Data da consulta: 21/01/2026.

1º RDQA - Período de Referência: Janeiro a Abril
2º RDQA - Período de Referência: Janeiro a Agosto
3º RDQA - Período de Referência: Janeiro a Dezembro

4.4. Produção de Atenção Ambulatorial Especializada e Hospitalar por Grupo de Procedimentos

Grupo procedimento	Sistema de Informações Ambulatoriais		Sistema de Informacões Hospitalares	
	Qtd. aprovada	Valor aprovado	AIH Pagas	Valor total
01 Acoes de promocao e prevencao em saude	27.699	2.062,80	-	-
02 Procedimentos com finalidade diagnostica	372.423	2.736.028,96	-	-
03 Procedimentos clinicos	402.503	1.906.550,88	2.232	2.876.299,72
04 Procedimentos cirurgicos	12.082	14.603,19	1.668	2.191.854,75
05 Transplantes de orgaos, tecidos e celulas	-	-	-	-
06 Medicamentos	-	-	-	-
07 Orteses, proteses e materiais especiais	574	128.547,45	-	-
08 Acoes complementares da atencao a saude	28.563	141.386,85	-	-
09				
Procedimentos para Ofertas de Cuidados Integrados"	-	-	-	-
Total	**843.844**	**4.929.180,13**	**3.900**	**5.068.154,47**

Fonte: Sistema de Informações Ambulatoriais do SUS (SIA/SUS) e Sistema de Informações Hospitalares do SUS (SIH/SUS)
Data da consulta: 21/01/2026.

1º RDQA - Período de Referência: Janeiro a Abril
2º RDQA - Período de Referência: Janeiro a Agosto
3º RDQA - Período de Referência: Janeiro a Dezembro

4.5. Produção de Assistência Farmacêutica

Esse item refere-se ao componente especializado da assistência farmacêutica, sob gestão da esfera estadual.
Portanto, não há produção sob gestão municipal.

4.6. Produção de Vigilância em Saúde por Grupo de Procedimentos

Financiamento: Vigilância em Saúde

Grupo procedimento	Sistema de Informações Ambulatoriais	
	Qtd. aprovada	Valor aprovado
01 Acoes de promocao e prevencao em saude	7.064	-
02 Procedimentos com finalidade diagnostica	145	-
Total	**7.209**	**-**

Fonte: Sistemas de Informações Ambulatoriais do SUS (SIA/SUS)

1º RDQA - Período de Referência: Janeiro a Abril
2º RDQA - Período de Referência: Janeiro a Agosto
3º RDQA - Período de Referência: Janeiro a Dezembro
Data da consulta: 21/01/2026.

- Análises e Considerações sobre Dados da Produção de Serviços no SUS

As Unidades de Saúde com Saúde da Família estão prestando as informações através do sistema ESUS-PEC, estando a informatização do Centro de Saúde ainda não finalizada a implantação. Restam ainda apenas algumas especialidades registrando as informações através do BPA (Boletim de Produção Ambulatorial), terapia ocupacional, oftalmo, e atendimento clínico Lar São Vicente.

A UPA e SAMU realizam atendimentos de urgência e emergência e a Santa Casa de Misericórdia além de atendimentos de urgências, realiza também outros procedimentos