PREFEITURA DE

SANTA CRUZ DO RIO PARDO

O futuro é agora!

Audiência Púbica

LEI DE RESPONSABILIDADE FISCAL
2º QUADRIMESTRE DE 2025



GESTÃO

OTACÍLIO PARRAS ASSIS
Prefeito

ANELISE LINK LEITÃO
Secretária Municipal de Saúde

PREFEITURA DE
SANTA CRUZ DO RIO PARDO
O futuro é agora!

O relatório do quadrimestre anterior tem como objetivo **avaliar o conjunto de ações executadas na área da saúde, propor intervenções necessárias para a melhoria substancial da atenção à saúde e descrever a movimentação financeira dos recursos empregados no setor da saúde do município.**

É um instrumento de planejamento e gestão, em conformidade com a Lei Complementar nº 141, de 13 de janeiro de 2012, e a Resolução CNS nº 459, de 10 de outubro de 2012.

DADOS DEMOGRÁFICOS
E DE MORBIMORTALIDADE

POPULAÇÃO ESTIMADA POR SEXO E FAIXA ETÁRIA - SANTA CRUZ DO RIO PARDO

Faixa Etária 1	Feminino	Masculino	Total
0 a 4 anos	1.345	1.370	2.715
5 a 9 anos	1.389	1.495	2.884
10 a 14 anos	1.490	1.495	2.985
15 a 19 anos	1.521	1.551	3.072
20 a 29 anos	3.171	3.241	6.412
30 a 39 anos	3.495	3.359	6.854
40 a 49 anos	3.321	3.231	6.552
50 a 59 anos	3.061	2.854	5.915
60 a 69 anos	2.584	2.149	4.733
70 a 79 anos	1.597	1.284	2.881
80 anos e mais	899	540	1.439
TOTAL	**23.873**	**22.569**	**46.442**

Fonte: Censo IBGE 2022

SÉRIE HISTÓRICA NACIDOS VIVOS
SANTA CRUZ DO RIO PARDO 2018 A 2025

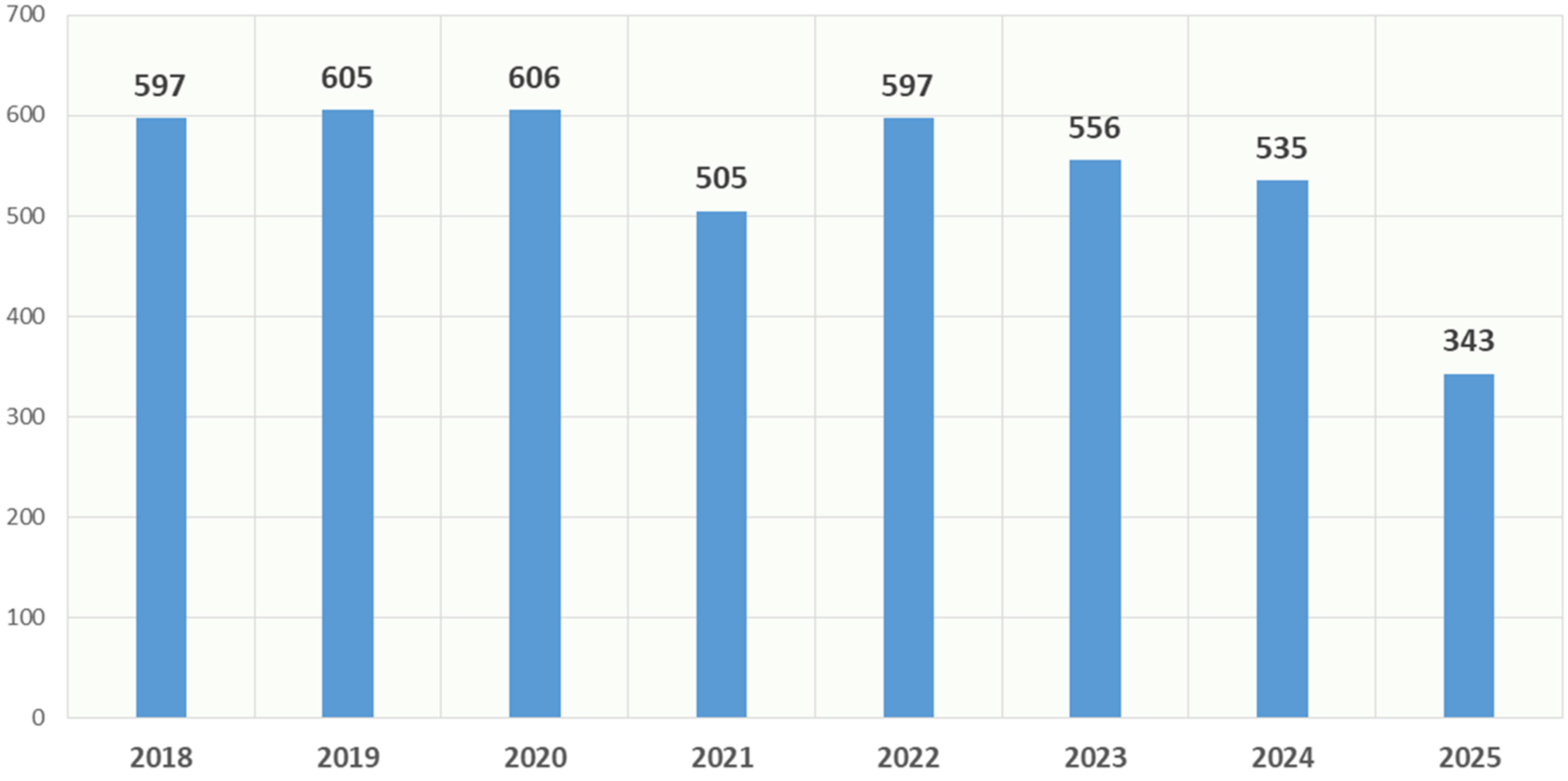

PREFEITURA DE
SANTA CRUZ DO RIO PARDO
O futuro é agora!

INTERNAÇÕES - RESIDENTES DE **SANTA CRUZ DO RIO PARDO EM 2025**

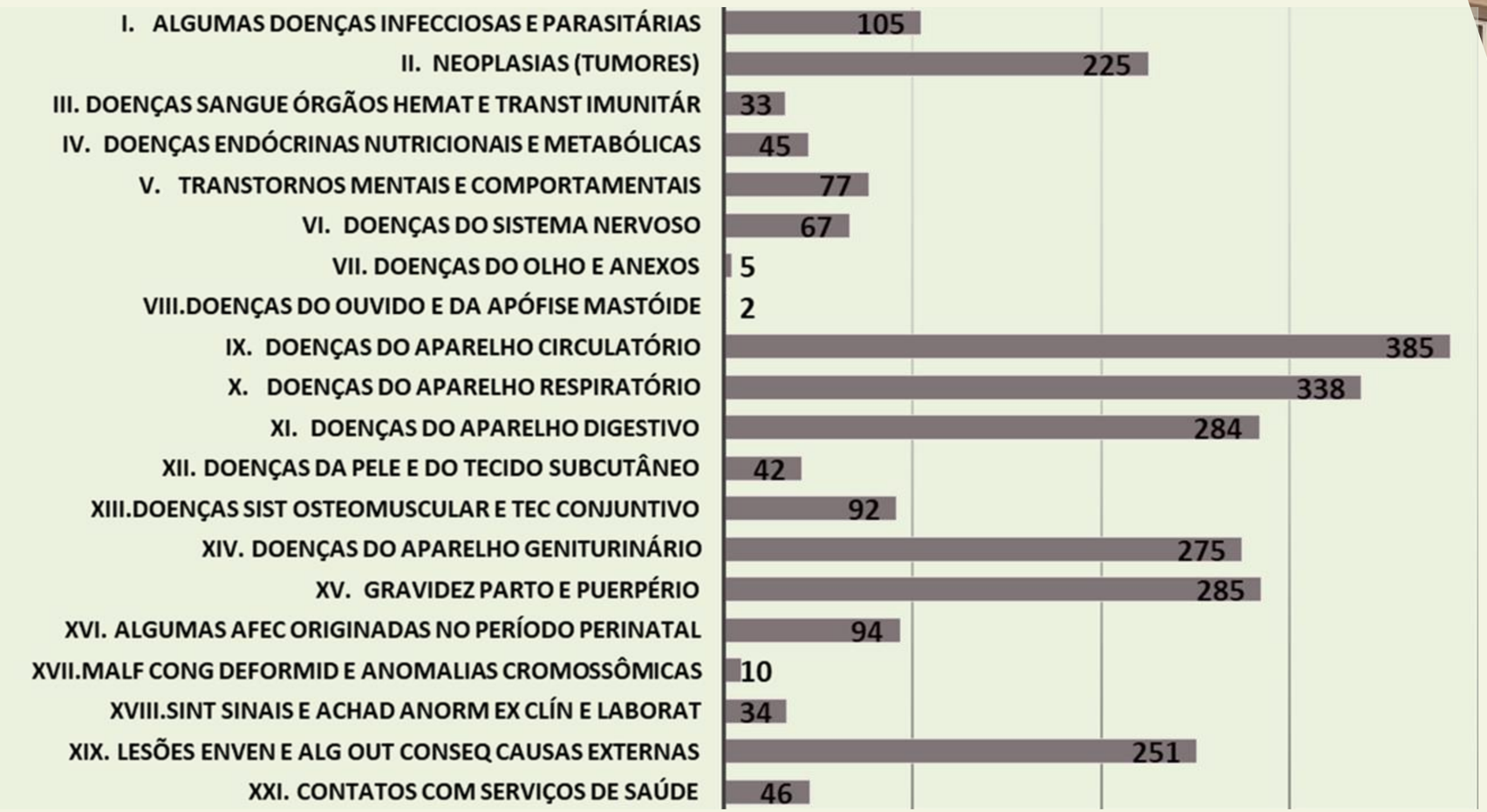



PREFEITURA DE
SANTA CRUZ DO RIO PARDO
O futuro é agora!

ÓBITOS - RESIDENTES DE
SANTA CRUZ DO RIO PARDO EM 2025

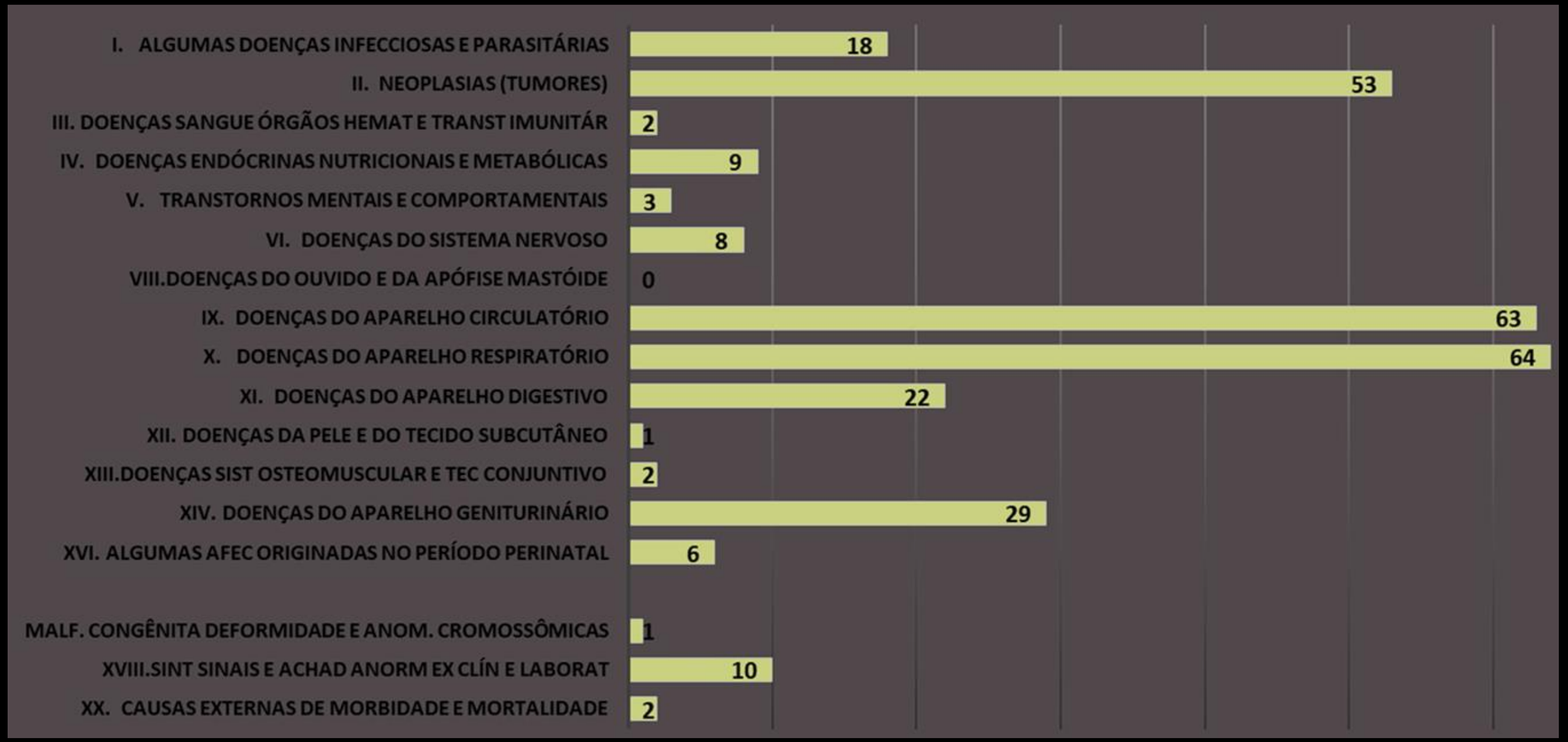

PREFEITURA DE
SANTA CRUZ DO RIO PARDO
O futuro é agora!

CASOS DE
DENGUE EM 2025

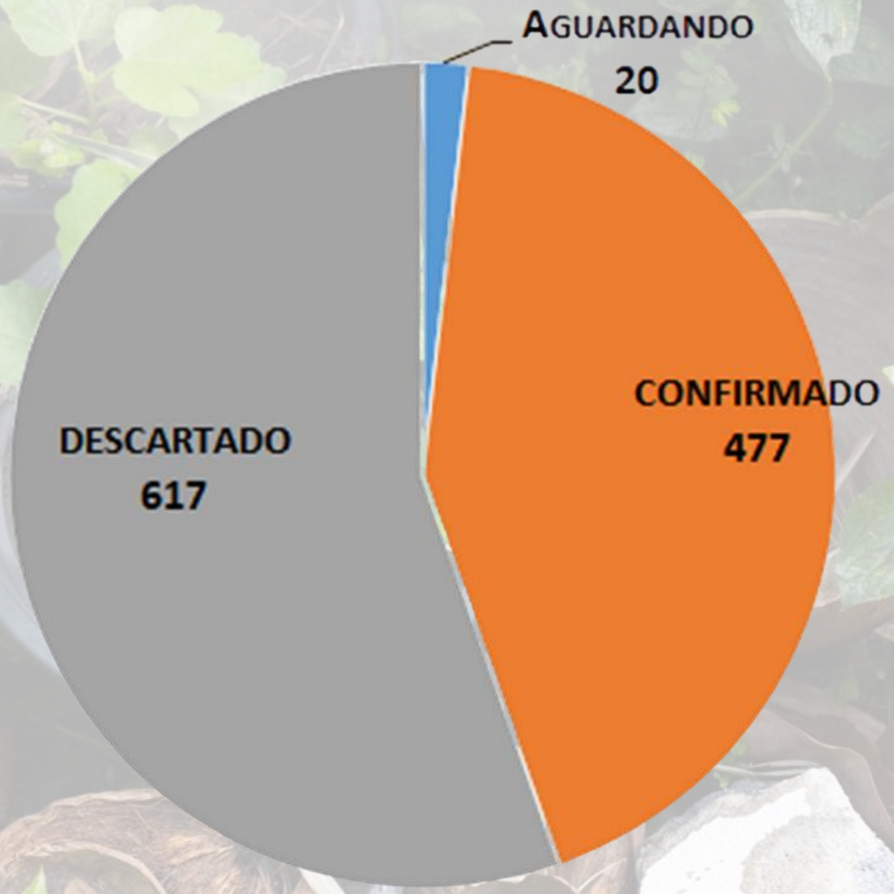

ANIMAIS PEÇONHENTOS
EM 2025

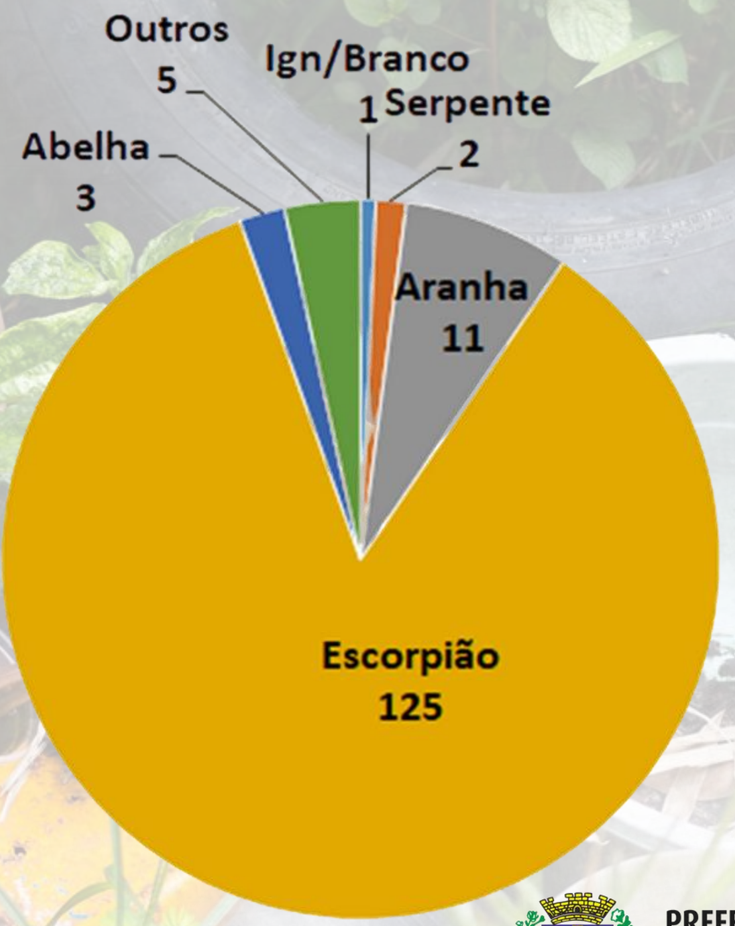

PREFEITURA DE
SANTA CRUZ DO RIO PARDO
O futuro é agora!

DADOS DA PRODUÇÃO DE

SERVIÇOS DO SUS

PROCEDIMENTOS ENCAMINHADOS CENTRAL DE REGULAÇÃO DO MUNICÍPIO

EXAMES ESPECIALIDADES 2025

EXAMES ESPECIALIDADES 2024						TOTAIS 2025	
EXAMES	TOTAL 1º QUADRIM	FALTAS	TOTAL 2º QUADRIM	FALTAS	DEMANDA REPRIMIDA	ENCAMI-NHADOS	FALTAS
Angioplastia	0	0	7	1	2	7	1
Arteriografia	3	0	5	1	1	8	1
Audiometria	87	9	110	0	10	197	9
Biopsias	1	0	0	0	0	1	0
Capsulotomia	1	0	6	1	36	7	1
Cateterismo	29	0	47	2	1	76	2
Colonoscopia	78	0	106	0	350	184	0
Densitometria	82	0	45	0	20	127	0
Ecocardio c/ Stress	3	0	4	0	102	7	0
Ecocardiograma	35	3	98	10	184	133	13
Eletroencefalo	18	3	11	2	47	29	5
Eletroencefalo inf.	1	0	3	0	44	4	0
Eletroneuromiografia	13	1	23	0	154	36	1
Endoscopia	200	33	211	0	182	411	33
Espirometria	13	3	9	0	248	22	3
Fotocoagulação Laser	1	0	0	0	5	1	0
Holter	17	3	12	0	79	29	3
Impedanciometria	86	0	120	0	10	206	0

PREFEITURA DE
SANTA CRUZ DO RIO PARDO
O futuro é agora!

PREFEITURA DE
SANTA CRUZ DO RIO PARDO
O futuro é agora!

DADOS DA PRODUÇÃO DE

SERVIÇOS DO SUS

PROCEDIMENTOS ENCAMINHADOS CENTRAL DE REGULAÇÃO DO MUNICÍPIO

EXAMES ESPECIALIDADES 2025

EXAMES ESPECIALIDADES 2024						TOTAIS 2025	
EXAMES	TOTAL 1º QUADRIM	FALTAS	TOTAL 2º QUADRIM	FALTAS	DEMANDA REPRIMIDA	TOTAL ENCAMI	FALTAS
Litotripsia	4	0	3	0	0	7	0
Laringoscopia	51	5	48	0	0	99	5
Mamografia	1160	123	567	1	25	1727	124
Mapa	1	0	4	0	2	5	0
Nasofibroscopia	51	2	48	0	0	99	2
Paquimetria	0	0	5	0	11	5	0
Protese Auditiva	5	0	4	0	515	9	0
Raio X	2679	266	2844	56	0	5523	322
Raio X Contrastado	10	3	12	0	0	22	3
Resson. Magnetica	158	4	167	9	206	325	13
Retinografia	0	0	0	0	74	0	0
Retossigmoide	1	0	1	0	4	2	0
Teste Ergometrico	3	0	4	0	47	7	0
Tomografia	517	35	487	24	231	1004	59
Ultrassom	3972	563	4611	281	44	8583	844
USG Doppler Vasc.	0	0	630	12	258	630	12
TOTAL GERAL	9.280	1.056	10.252	400	2.892	19.326	1.456

Fonte: Dep. Regulação SMS

PROCEDIMENTOS ENCAMINHADOS CENTRAL DE REGULAÇÃO DO MUNICÍPIO

CONSULTAS ESPECIALIDADES 2025

CONSULTAS ESPECIALIDADES 2025						TOTAIS 2025	
CONSULTAS	TOTAL 1º QUADRIM	FALTAS	TOTAL 2º QUADRIM	FALTAS	DEMANDA REPRIMIDA	ENCAMI-NHADOS	FALTAS
Aval. Cirur. Pediatrica	3	0	5	0	12	8	0
Cabeça e Pescoço	11	4	13	1	20	24	5
Cardiologista	542	81	448	1	212	990	82
Cirurgia Catarata	113	8	76	4	27	189	12
Cirurgia Geral	30	10	102	15	99	132	25
Cirurgia Pediatrica	3	0	5	0	23	8	0
Cirurgia Toracica	0	0	1	0	7	1	0
Cirurgia plastica	0	0	1	0	82	1	0
Dermatologista	247	15	282	4	385	529	19
Endocrino	45	8	97	10	214	142	18
Endocrino pediatrico	1	0	18	0	9	19	0
Gastroclinica	40	8	34	2	127	74	10
Gastrocirugia	0	0	0	0	0	0	0
Gravidez Alto Risco	2	0	2	1	0	4	1
Hansenologia	0	0	0	0	0	0	0
Hematologista	14	2	17	2	29	31	4
Hepatologista	1	0	0	0	18	1	0

PROCEDIMENTOS ENCAMINHADOS CENTRAL DE REGULAÇÃO DO MUNICÍPIO

CONSULTAS ESPECIALIDADES 2025

PREFEITURA DE
SANTA CRUZ DO RIO PARDO
O futuro é agora!

CONSULTAS ESPECIALIDADES 2025						TOTAIS 2025	
CONSULTAS	TOTAL 1º QUADRIM	FALTAS	TOTAL 2º QUADRIM	FALTAS	DEMANDA REPRIMIDA	TOTAL ENCAMI	FALTAS
Imunologia ped.	0	0	2	0	0	2	0
Infectologista	0	0	1	0	0	1	0
Mastologista	9	0	6	2	12	15	2
Nefrologista	0	0	1	0	106	1	0
Neuro Pediatrico	211	25	229	25	0	440	50
Neurologista	449	63	318	37	593	767	100
Oftalmologista	216	33	1202	208	777	1418	241
Ortopedista	1215	66	1357	74	162	2572	140
Otorrino-protese aud	6	0	4	1	515	10	1
Otorrino	340	65	398	12	5	738	77
Pneumologista	134	17	81	3	30	215	20
Proctologista	12	0	16	2	95	28	2
Reumatologista	384	65	267	4	19	651	69
Triagem Vasectomia	0	0	0	0	29	0	0
Urologista	578	47	656	1	306	1234	48
Vascular	298	26	446	2	352	744	28
TOTAL GERAL	4.904	543	6.085	411	4.265	10.989	954

Fonte: Dep. Regulação SMS

ATENDIMENTOS E FALTAS UNIDADES BÁSICAS DE SAÚDE

2º QUADRIMESTRE 2025

PRODUÇÃO AMBULATORIAL UBS	
UNIDADE	**QTD.**
AMBULATÓRIO ONCOLOGIA	4.431
CSII	80.327
USF FABIANO	65.562
USF SANTA AURELIANA	72.227
USF SÃO JOAO	36.595
USF PARQUE DAS NAÇÕES	33.206
USF SANTANA	37.859
UBS MATHIAS	74.644
UBS ESTAÇÃO	84.645
USF CAPORANGA	24.571
SAUDE DA MULHER	56.872
CEO	518
SAD	3.994
TOTAL	**575.451**

Fonte: Relatório de resumo de produção-PEC



PREFEITURA DE
SANTA CRUZ DO RIO PARDO
O futuro é agora!

PREFEITURA DE
SANTA CRUZ DO RIO PARDO
O futuro é agora!

GRUPOS








PROJETO

ATIVIDADE FÍSICA

Público alvo: hipertensos, diabéticos e dores crônicas;
Atividades realizadas: pilates, hidroginástica, treino funcional, alongamentos e fortalecimentos;
Periodicidade: de segunda a -sexta-feira, de acordo com o cronograma de cada unidade básica e educadores físicos;
Atendidos: 233 pacientes.



PROJETO

DOCE VIDA

Público alvo: diabéticos tipo 1;
Local: CSII Postão;
Periodicidade: às quintas-feiras;
Atendidos: 40 pacientes;
Equipe Emulti: endocrinologista, enfermeiro, nutricionista, farmacêutico, psicólogo e educador físico.



PREFEITURA DE
SANTA CRUZ DO RIO PARDO
O futuro é agora!

GRUPO

AUTO CUIDADO APOIADO

Objetivo: tratamento da obesidade grau 3;
Local: CSII Postão;
Periodicidade: às quintas-feiras;
Atendidos: 30 pacientes;
Equipe Emulti: enfermeiro, nutricionista, farmacêutico, psicólogo e educador físico.



PROJETO

ANTITABAGISMO

Público alvo: tabagistas;
Local: CSII Postão;
Periodicidade: às quartas-feiras;
Atendidos: 20 pacientes;
Equipe Emulti: médico, enfermeiro, farmacêuticoe psicólogo



PREFEITURA DE
SANTA CRUZ DO RIO PARDO
O futuro é agora!

GRUPO DE
MULHERES

Objetivo: socialização e prevenção da depressão e ansiedade;
Local: CSII Postão, Vila Fabiano, Santa Aureliana, Vila Mathias, São João, Sodrélia e Caporanga;
Atendidos: 69 pacientes;

OFICINA DA
MEMÓRIA

Objetivo: socialização e estimulação cognitiva;
Local: Estação, Vila Mathias, São João e Santa Aureliana;
Atendidos: 55 pacientes;

PROJETO
VAGALUME

Público alvo: pacientes idosos e/ou com dificuldades cognitivas;
Local: CSII Postão;
Atendidos: 12 pacientes;







PREFEITURA DE
SANTA CRUZ DO RIO PARDO
O futuro é agora!

GRUPO DE
DANÇA

Objetivo: perda de peso, melhora da memória, interação social, postura, prevenir a depressão e a ansiedade;
Local: Estação e São João;
Atendidos: 16 pacientes;



GRUPO DE
HIPERTENSOS E DIABÉTICOS

Objetivo: informações sobre a doença e melhorar a adesão ao tratamento;
Local: em todas as unidades de saúde.



PREFEITURA DE
SANTA CRUZ DO RIO PARDO
O futuro é agora!

PACIENTES TRANSPORTADOS E

VIAGENS REALIZADAS POR LOCALIDADE EM 2025

CIDADES	TOTAL 1º QUADRIM		TOTAL 2º QUADRIM		TOTAL DO ANO	
	PAC.	VIAG.	PAC.	VIAG.	PAC.	VIAG.
ADAMANTINA	18	12	32	18	50	30
AGUAS DE STA BÁRBARA	1	1	0	0	1	1
ARAÇATUBA	4	3	4	2	8	5
ASSIS	158	74	192	117	350	191
BARRETOS	34	17	35	22	69	39
BAURU	167	69	173	80	340	149
BIRIGUI	0	0	1	1	1	1
BERNARDINO DE CAMPOS	29	9	0	0	29	9
BOTUCATU (RUBIÃO JR)	289	122	264	116	553	238
CAMPINAS	8	4	14	9	22	13
CANITAR	0	0	2	1	2	1
CANDIDO MOTA	0	0	32	5	32	5
CHAVANTES	221	51	710	108	931	159
CAPORANGA	307	96	429	92	736	188
GARÇA	10	7	19	12	29	19
HERCULÂNDIA	16	7	10	5	26	12
ILHA SOLTEIRA	5	5	0	0	5	5
ITAPEVA	48	13	14	6	62	19
JACAREZINHO	13	6	19	10	32	16



PREFEITURA DE
SANTA CRUZ DO RIO PARDO
O futuro é agora!



PACIENTES TRANSPORTADOS E
VIAGENS REALIZADAS POR LOCALIDADE EM 2025

CIDADES	TOTAL 1º QUADRIM		TOTAL 2º QUADRIM		TOTAL DO ANO	
	PAC.	VIAG.	PAC.	VIAG.	PAC.	VIAG.
JAÚ	945	236	925	231	1870	467
LIMEIRA	3	1	8	4	11	5
LONDRINA	14	10	4	2	18	12
MARÍLIA	1001	251	1143	329	2144	580
MIRACATU	16	5	17	6	33	11
OCORRÊNCIAS	3130	1007	3530	1412	6660	2419
OURINHOS	3832	870	3874	1026	7706	1896
PINDORAMA	2	1	0	0	2	1
PIRAJU	0	0	6	4	6	4
PRESIDENTE PRUDENTE	5	4	2	1	7	5
RIBEIRÃO PRETO	37	12	31	13	68	25
SANTO ANDRÉ	4	4	0	0	4	4
SÃO JOSE DO RIO PARDO	14	7	0	0	14	7
SÃO JOSÉ RIO PRETO	23	10	51	21	74	31
SÃO MATHEUS	0	0	4	1	4	1
SÃO PAULO	513	162	456	140	969	302
SOROCABA	21	14	29	11	50	25
TUPÃ	13	7	24	12	37	19
TOTAL	10.901	3.097	12.054	3.817	22.955	6.914

Fonte: setor transportes SMS

PREFEITURA DE
SANTA CRUZ DO RIO PARDO
O futuro é agora!

PACIENTES ATENDIDOS MEDICAMENTOS

BÁSICOS E AÇÕES JUDICIAIS EM 2025

Medicamentos Básicos				
Unidade/Meses	**1º Quadr**	**Ago**	**2º Quadr**	**Acumula-do**
CSII	8.654	2.184	8.776	17.430
Santa Aureliana	5.344	1.509	5.598	10.942
Caporanga	905	266	1.031	1.936
Vila Mathias	4.992	1.235	4.973	9.965
Vila Fabiano	5.284	1.460	5.649	10.933
Estação	5.920	1.685	6.303	12.223
Pq. Nações	2.142	636	2.490	4.632
Jd. São João	2.983	776	2.994	5.977
UPA	15.431	4.224	17.592	33.023
CAPS	234	80	279	513
Sodrélia	495	154	570	1.065
Santana	2.409	649	2.721	5.130
Total	**54.793**	**14.858**	**58.976**	**113.769**

Fonte: Assistencia Farmacêutica

PREFEITURA DE
SANTA CRUZ DO RIO PARDO
O futuro é agora!



PREFEITURA DE
SANTA CRUZ DO RIO PARDO
O futuro é agora!

CLASSIFICAÇÃO DE RISCO DOS ATENDIMENTOS REALIZADOS
UPA EM 2025

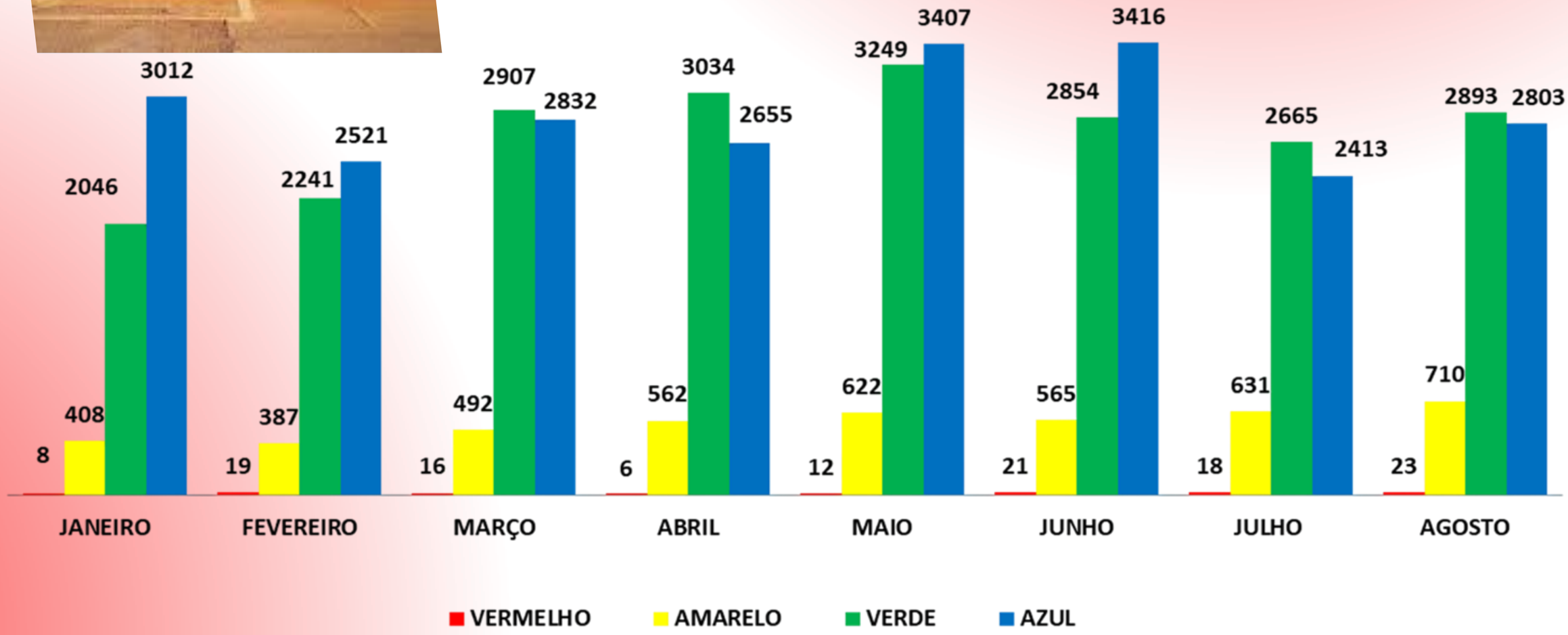

PRODUÇÃO AMBULATORIAL POR **UNIDADE / PRESTADOR EM 2025**

PRODUÇÃO AMBULATORIO POR UNIDADE/PRESTADOR - 2025			
Estabel-CNES-SP	Quadrimestres		Total do Ano
	1º	2º	
2030284 CS II DR JOSE CARQUEIJO SCRPARDO	27.449	3.999	31.448
2051176 LABORATORIO DE ANALISES CLINICAS LABERSAN	27.552	-	27.552
2063174 SMS SECRETARIA MUNICIPAL DE SAUDE SANTA CRUZ D	2.146	919	3.065
2084058 SANTA CASA MISER STACRUZ RIO PARDO	18.314	10.767	29.081
3004724 AMBULATORIO DE ONCOLOGIA SCRPARDO	84	-	84
3253260 CAPS I CENTRO DE ATENCAO PSICOSSOCIAL SCRPARD	8.754	4.206	12.960
3519104 SAEDI SERV ATENDIMENTO ESPECIALIZADO EM DOEN	433	304	737
3599752 CENTRO DE ESPECIALIDADE ODONTOLOGICA	13.549	2.168	15.717
3652947 CLINICA DE FISIOTERAPIA FISIOCENTER	19.735	7.025	26.760
4014294 LAR SAO VICENTE DE PAULO SANTA CRUZ DO RIO PAR	1.273	534	1.807
4421620 CENTRAL REGULACAO SAMU REGIONAL DE SANTA CRU	10.094	6.740	16.834
5143675 09 L A B E R S A N	87.496	51.192	138.688
5962250 APAE	14.459	7.488	21.947
6224407 SISTEMA MUNICIPAL DE CONTROLE REGULACAO AVAL	8.924	5.235	14.159
6370950 LABORATORIO DE PROTESE DENTARIA SANTA CRUZ D	123	42	165
6392539 CROD CONSULTORIO ODONTOLOGICO REINALDO ABD	35	-	35
7130341 UPA DR FABIO AUGUSTO CARMO ZACURA SCRPARDO	74.550	44.808	119.358
7300220 ADEFIS	2.007	1.008	3.015
7303645 SAMU SUPORTE BASICO USB II SANTA CRUZ DO RIO PA	1.022		1.022
7303726 SAMU SUPORTE BASICO USB I SANTA CRUZ DO RIO PA	1.010	623	1.633
7303742 SAMU SUPORTE AVANCADO USA SANTA CRUZ DO RIO	570	368	938
Total	**319.579**	**147.426**	**467.005**

Fonte: S I A / Datasus-2º quadrim dados parciais até junho/2025

PREFEITURA DE
SANTA CRUZ DO RIO PARDO
O futuro é agora!

PROCEDIMENTOS REALIZADOS

AMBULATÓRIO DE ESPECIALIDADES EM 2025

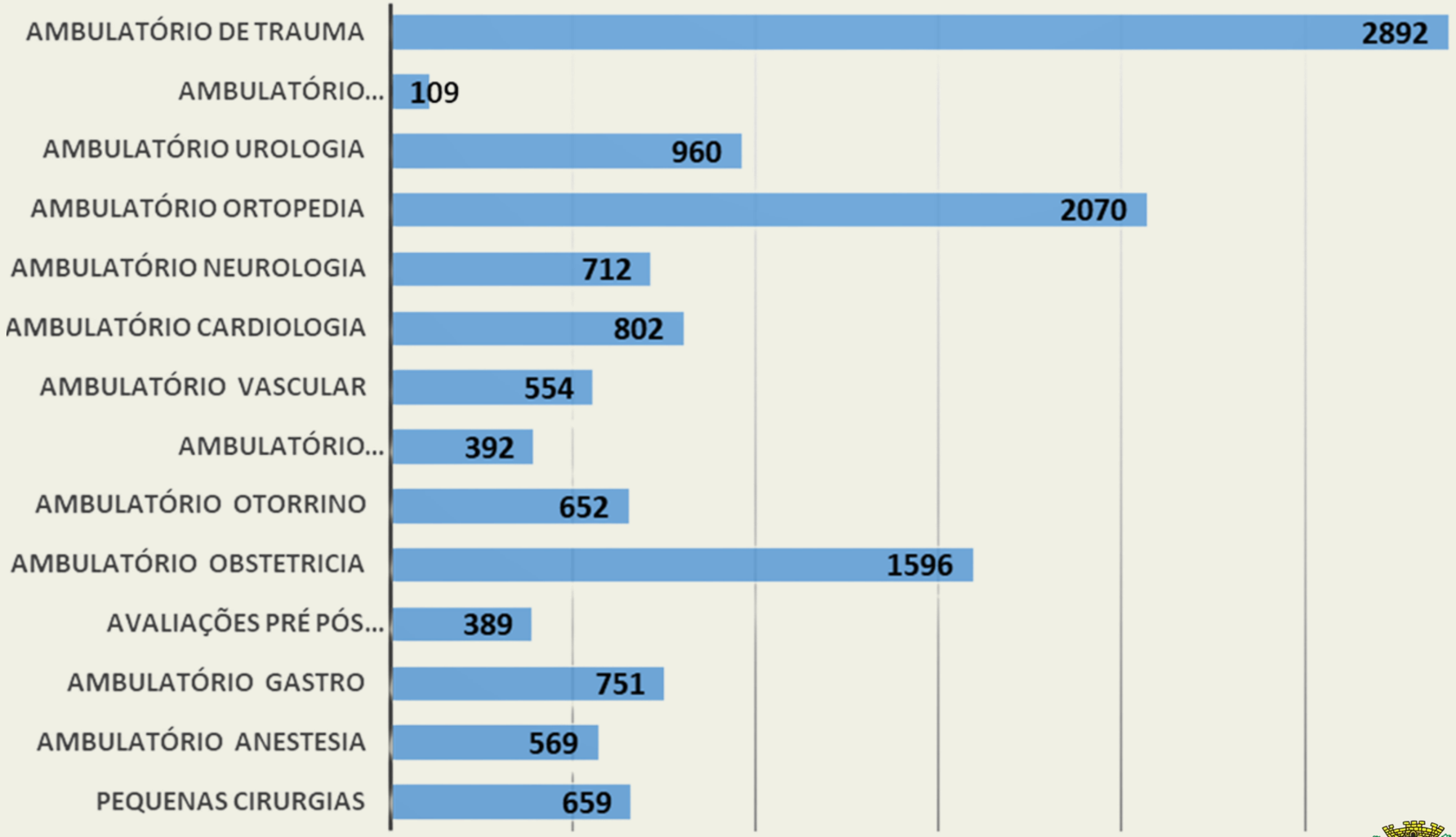

Fonte: UAC/SMS - dados parciais até 07/2025

PREFEITURA DE
SANTA CRUZ DO RIO PARDO
O futuro é agora!

PREFEITURA DE
SANTA CRUZ DO RIO PARDO
O futuro é agora!

TOTAL DE CIRURGIAS
ELETIVAS REALIZADAS EM 2025

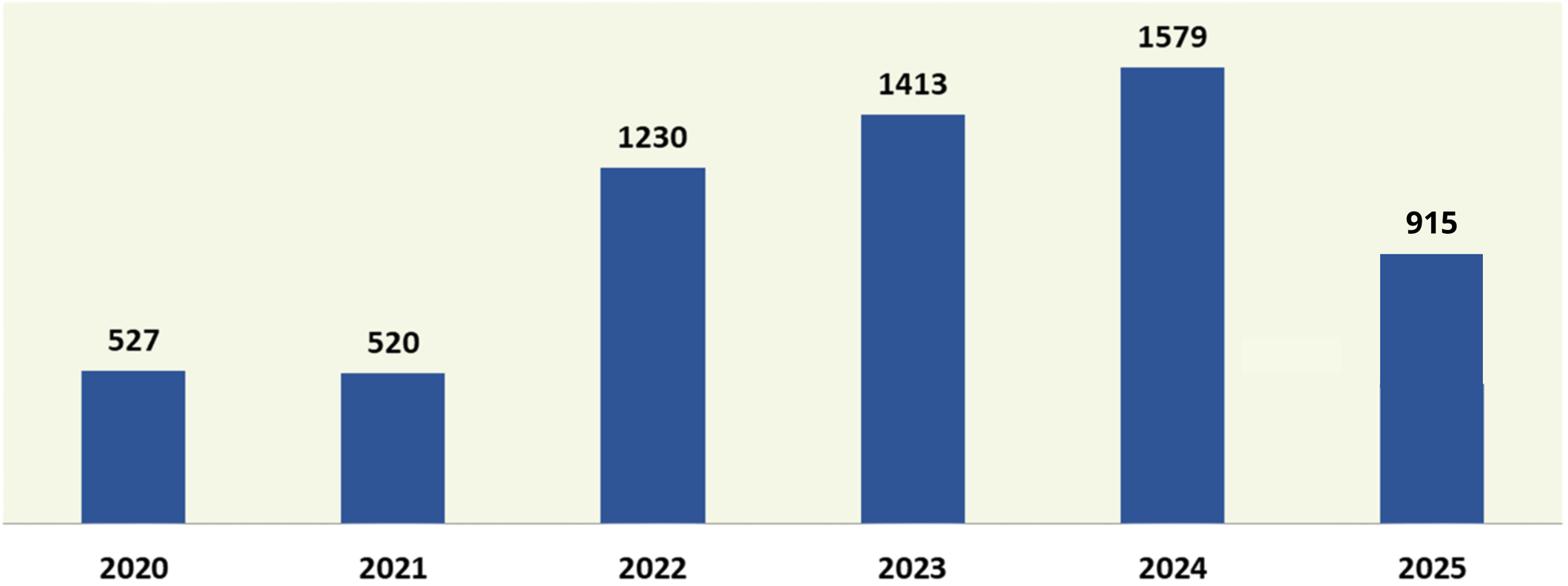

Fonte: UAC/SMS - dados parciais até 06/2025

REDE FÍSICA PRESTADORA
DE SERVIÇOS AO SUS

TIPO DE ESTABELECIMENTO	MUNICIPAL
CENTRO DE SAUDE/UNIDADE BASICA	10
HOSPITAL GERAL	1
CONSULTÓRIO ISOLADO	1
CLINICA/CENTRO DE ESPECIALIDADE	5
UNIDADE DE APOIO DIAGNOSE E TERAPIA (SADT IS	7
UNIDADE MOVEL DE NIVEL PRE-HOSPITALAR NA AR	3
CENTRAL DE GESTAO EM SAUDE	1
CENTRO DE ATENCAO PSICOSSOCIAL	1
CENTRAL DE ABASTECIMENTO	1
CENTRAL DE REGULACAO MEDICA DAS URGENCIA	1
CENTRAL DE REGULACAO DO ACESSO	1
TOTAL	**32**

Fonte: SCNES - Estabelecimento c/vinculo SUS - 07/2025

ANÁLISE E CONSIDERAÇÕES
PROFISSIONAIS SUS

CADASTRO PROFISSIONAIS	VINCULO SUS
VINCULO EMPREGATICIO / ESTATUTARIO	1
VINCULO EMPREGATICIO / ESTATUTARIO	4
VINCULO EMPREGATICIO / EMPREGO PUBLICO	407
VINCULO EMPREGATICIO / EMPREGO PUBLICO	1
VINCULO EMPREGATICIO /CELETISTA	323
AUTONOMO / PESSOA JURIDICA	155
AUTONOMO / PESSOA FISICA	163
INTERMEDIADO / CARGO COMISSIONADO	13
INTERMEDIADO / CELETISTA	105
INTERMEDIADO / AUTONOMO /PESSOA JURID	80
INTERMEDIADO / AUTONOMO / PESSOA FISICA	52
TOTAL	**1304**

Fonte: Datasus Tabwin-PF-Profissional Atende SUS-07/2025

PROGRAMAÇÃO ANUAL

DE SAÚDE



Programa (Eixo): Atenção Primária (UBS, Saúde Bucal, ACS, NASF, PSE, Programa Nutrição e Mat)

Nº	Indicadores	Medida	Meta 2025	Resultaldo 2025	
				1º Quad	2º Quad
1	Cobertura populacional estimada pelas equipes de A.P.S.	%	100%	100,00%	100,00%
2	Número de Equipe NASF II implantada e em funcionamento	número	1	-	
3	Percentual de ações e serviços divulgados.	%	100%	100%	100%
4	Proporção de reuniões de equipes implantadas nas 10 unidades de saúde	%	100%	100%	100%
5	Percentual de acolhimento e atendimento preferencial implantados nas unidade de Saúde.	%	100%	100%	80%
6	Percentual de pesquisas de satisfação realizadas nas unidades de Saúde.	%	100%	100%	100%
7	Percentual de unidades de saúde da Atenção Primária em Saúde inseridos no programa de vigilância do desenvolvimento e as unidades escolares da educação infantil capacitadas para identificar alterações	%	100%	50%	50%
8	Número de modalidade de grupo terapêutico para adolescentes	número	1	1	2
9	Número de reunião saúde do trabalhador, inseridos na reunião de rede	número	12	1	2
10	Percentual de conselhos gestores implantados	%	100%	25%	25%

PROGRAMAÇÃO ANUAL

DE SAÚDE



Nº	Indicadores	Medida	Meta 2025	Resultaldo 2025	
				1º Quad	2º Quad
1	Número de cirurgias eletivas realizadas na população residente	Nº Absoluto	411	373	486
2	Razão de atendimentos de classificação de risco, vermelho e verde na população residente - UPA	Razão	1,08	0,19	0,57
3	Percentual de Internações por Causas Sensíveis à Atenção Básica	%	15,00	13,52	18,21
4	Número de ações de aprimoramento do SAMU para atendimento dos casos agudos de saúde mental	Nº Absoluto	1,00	0,00	1,00
5	Percentual de atendimento da demanda dos casos com alteração no desenvolvimento infantil, com a realização e encaminhamento para tratamento oportuno nos serviços municipais existentes	%	100%	0%	100%
6	Número de consultas psiquiatricas e psicólogos terapêuticos.	número	4500	3170	6382
7	Número de treinamento realizados aos profissionais para a implementação de Práticas Integrativas e Complementares para pacientes vulneráveis	Nº Absoluto	1,00		1,00

PROGRAMAÇÃO ANUAL

DE SAÚDE



Nº	Indicadores	Medida	Meta 2025	Resultaldo 2025	
				1º Quad	2º Quad
1	Proporção de óbitos de mulheres em idade fértil e maternos investigados	%	100%	100%	100%
2	Proporção de vacinas selecionadas no calendário nacional de imunização- Penta 3ª dose 95%; Pneumocócica 10 2ª dose 95%; Pólio VIP 3ª dose 95%; Triplice Viral 95%	%	100%	25,00%	25%
3	Reduzir taxa mortalidade infantil	%	8%	5,29	4,29
4	Cobertura do nº de ciclos que atingiram mínimo 80% de cobertura de imóveis visitados, controle vetorial da dengue	1º passo –	100%	25,00%	75,00%
5	Reduzir incidência de sifilis congênita	numero absoluto	0	0	0
6	Proporção de cura dos casos novos de hanseníase diagnosticados nos anos das coortes	%	100%	0%	0,00
7	Proporção de cura de casos novos de tuberculose pulmonar bacilífera	%	80%	0,00%	0%
8	Incidência de aids em menores de 5 anos de idade	numero absoluto	0	0	0

PREFEITURA DE
SANTA CRUZ DO RIO PARDO
O futuro é agora!

PROGRAMAÇÃO ANUAL

DE SAÚDE



Programa (Eixo): Vigilância em Saúde (VISA)

Nº	Indicadores	Medida	Meta 2025	Resultado 2025	
				1º Quad	2º Quad
1	Cobertura de inspeção sanitária de estabelecimentos cadastrados	%	90%	40,18%	76,80%
2	Coleta de amostras água- programa proágua	Nº	120	40	81

Programa (Eixo): Assistência Farmacêutica (medicamentos básicos, ações judiciais)

Nº	Indicadores	Medida	Meta 2025	Resultado 2025	
1	Percentual de ações realizadas pela Comissão de Farmácia e Terapêutica (CFT)	%	100%	0%	100%

PREFEITURA DE
SANTA CRUZ DO RIO PARDO
O futuro é agora!

PROGRAMAÇÃO ANUAL

DE SAÚDE



Programa (Eixo): Gestão (SMS)

Nº	Ação	Medida	Meta 2025	Resultado 2025	
				1º Quad	2º Quad
1	Realizar a estruturação da Ouvidoria (estrutura física, instrumento normativo, recursos humanos, fluxo de trabalho)	Nº	1	1	1
2	Capacitar profissionais na área da saúde com Educação Permanente, em parceria com outros órgãos de governo	Nº	5	2	5

Programa (Eixo): Estruturação da Rede de serviços Públicos de Saúde (obras / equipamentos)

Nº	Indicadores	Medida	Meta 2025	Resultado 2025	
				1º Quad	2º Quad
1	Número de unidades básicas com aparelhamento para serviços na atenção primária em saúde	Número	7	7	7
2	Número de unidades com aparelhamento para serviços na atenção especializada em saúde	Número	5	5	5





GESTÃO EDUCAÇÃO PERMANENTE
DA SAÚDE 2º QUADRIMESTRE

MAIO/2025			
DATA	ASSUNTO	PÚBLICO	PARTICIPANTES
05/05/2025	PLANEJAMENTO MAIO AMARELO	PROFISSIONAIS SAÚDE	7
06/05/2025	EVENTO AGOSTO DOURADO	SAÚDE/ EMPRESAS	6
06/05/2025	TREINAMENTO GLICOSIMETRO	PROFISSIONAIS SAÚDE	26
07/05/2025	PROTOCOLOS FISIOTERAPIA	REGULAÇÃO / PRESTADOR	4
08/05/2025	ADEQUAÇÃO FLUXO DOS MEDICAMETOS TRIAGEM SOCIAL	PROFISSIONAIS SAÚDE	5
15/05/2025	ORGANIZAÇÃO DIA D CAMPANHA DE VACINAÇÃO INFLUENZA	ENFERMAGEM	11
22/05/2025	FLUXO ATEND CRIANÇAS E ADOLESCENTES VÍTIMAS DE VIOLÊNCIA	PROFISSIONAIS SAÚDE	20
30/05/2025	CURSO DE ATUALIZAÇÃO - CONTRATUALIZAÇÕES TERCEIRO SETOR	GESTÃO	9
30/05/2025	TREINAMENTO EQUIPE SALA DE EMERGÊNCIA	ENFERMAGEM	22
31/05/2025	CURSO DE HUMANIZAÇÃO, MOBILIDADE HUMANA E PRIMEIROS SOCORROS / CENA DE ACIDENTES	MOTORISTAS	40

PREFEITURA DE
SANTA CRUZ DO RIO PARDO
O futuro é agora!





GESTÃO EDUCAÇÃO PERMANENTE
DA SAÚDE 2º QUADRIMESTRE

JUNHO/2025			
DATA	ASSUNTO	PÚBLICO	PARTICIPANTES
05/06/2025	CAPACITAÇÃO AGENDAMENTO DO TRANSPORTE	SETOR TRANSPORTE	14
05/06/2025	PROJETO SEMEAR É CUIDAR	ENFERMAGEM / SINDICATO	6
25/06/2025	REUNIÃO AMAMENTAÇÃO	SAÚDE/ EMPRESAS	6
25/06/2025	CAPACITAÇÃO ACOLHIMENTO EM SITUAÇÕES DE U/E	UPA	9
26/06/2025	REUNIÃO REGULAÇÃO DRS	REGULAÇÃO	2
27/06/2025	REUNIÃO EQUIPE TRANSPORTES	MOTORISTAS	19
28/06/2025	TREINAMENTO PROGRAMA DOCE VIDA	PROFISSIO-NAIS SAÚDE	5

PREFEITURA DE
SANTA CRUZ DO RIO PARDO
O futuro é agora!





GESTÃO EDUCAÇÃO PERMANENTE
DA SAÚDE 2º QUADRIMESTRE

JULHO/2025			
DATA	ASSUNTO	PÚBLICO	PARTICIPANTES
01/07/2025	ALINHAMENTO REDE BÁSICA, UPA E SANTA CASA	PROFISSIONAIS SAÚDE	25
01/07/2025	REUNIÃO FLUXO / ACOLHIMENTO REDE	ENFERMAGEM	20
07/07/2025	REUNIÃO PROBLEMAS REDE PSICOSSOCIAL	EQUIPE RAPS	9
14/07/2025	TREINAMENTO SISTEMA 1DOC	GESTÃO	18
16/07/2025	ALEITAMENTO MATERNO	SAÚDE/ EMPRESAS	6
18/07/2025	CAPACITAÇÃO ACOLHIMENTO E CLASSIFICAÇÃO DE RISCO	UPA	9
22/07/2025	CAPACITAÇÃO RAPS	COORDENAÇÃO	1
24/07/2025	FLUXO ATEND.CRIANÇAS E ADOLESCENTES VÍTIMAS DE VIOLÊNCIA	COMISSÃO INTERSETORIAL	11
28/07/2025	ATUALIZAÇÃO MANEJO CLÍNICO DE TUBERCULOSE E ESPOROTICOSE	MÉDICOS / ENFERMEIROS	26
29/07/2025	CAPACITAÇÃO PERMANENTE SOBRE PROGRAMA APS + FORTE	PROFISSIONAIS SAÚDE	77
29/07/2025	CAPACITAÇÃO INSTRUMENTOS DE GESTÃO DO SUS	GESTÃO	3
30/07/2025	DIVISÃO COLETES EXAMES LABORATORIAIS POR TERRITÓRIO	ENFERMAGEM	14
31/07/2025	CAPACITAÇÃO PERMANENTE SOBRE PROGRAMA APS + FORTE	PROFISSIONAIS SAÚDE	69

PREFEITURA DE
SANTA CRUZ DO RIO PARDO
O futuro é agora!





GESTÃO EDUCAÇÃO PERMANENTE
DA SAÚDE 2º QUADRIMESTRE

AGOSTO/2025			
DATA	ASSUNTO	PÚBLICO	PARTICIPANTES
06/08/2025	CURSO TERCEIRO SETOR	COMISSÃO MONITOR.	6
04/08/2025	ALINHAMENTO UNIDADES BÁSICAS DE SAÚDE	PROF. ATENDIMENTO	13
15/08/2025	REUNIÃO REMUME	PROFISSIONAIS SAÚDE	18
04/08/2025	AGENDAMENTO EXAMES SISREG	OF. ADMINISTRATIVO	14
08/08/2025	REUNIÃO PSICOLOGAS	PSICOLOGAS	7
18/08/2025	REUNIÃO PROMOTOR FORTALECIMENTO E INTEGRAÇÃO DAS AÇÕES VOLTADAS ÀS CRIANÇAS COM TEA E TDAH	PROFISSIONAIS INTERSETORIAL	26
19/08/2025	AÇÃO SAÚDE+SOCIAL-DIA NACIONAL LUTA POPULAÇÃO SITUAÇÃO	EQUIPE TÉCNICA SAÚDE	20
22/08/2025	TREINAMENTO PRIMEIROS SOCORROS - MAIS SAÚDE COM AGENTE	ACS / ACE	38
26/08/2025	APRESENTAÇÃO PMS 2026 A 2029 EM OURINHOS	GESTORES E TÉCNICOS	10
26/08/2025	REUNIÃO COORDENADORES MUNICIPAIS IST/AIDS	COORDENAÇÃO	1

PREFEITURA DE
SANTA CRUZ DO RIO PARDO
O futuro é agora!

PROJETOS DE OBRAS E REFORMAS
DE UNIDADES DE SAÚDE EM 2025

PREFEITURA DE
SANTA CRUZ DO RIO PARDO
O futuro é agora!

EM ANDAMENTO	
UNIDADE DE SAÚDE	SITUAÇÃO
UBS MARISTELA	EMPRESA VENCEDORA DO CERTAME DESISTIU DA OBRA. CONCLUIDO O PROCESSO ADMINISTRATIVO. EM FASE DE CONTRATAÇÃO DE UMA NOVA EMPREA
CER IV	EMPRESA VENCEDORA DO CERTAME ABANDONOUA OBRA. FASE DE CONCLUSÃO DO PROCESSO ADMINISTRATIVO. INÍCIO DE UMA NOVA LICITAÇÃO EM SETEMBRO

PREVISTO A PARTIR DO ANO 2026	
UNIDADE DE SAÚDE	SITUAÇÃO
CAPS	PREVISTA CONSTRUÇÃO NOVO PRÉDIO OU REFORMA ESTRUTURAL, COM TROCA DE PISO E PINTURA. FOI REALIZADO PELO SETOR DE OBRAS A VERIFICAÇÃO IN LOCO DAS NECESSIDADES.
CSII	PROJETO ELÉTRICO CONCLUÍDO

Unidade de Saúde	1° Quadrim	2° Quadrim	Total
Construção UBS Jd. Santana II		417.500,00	417.500,00
Construção UBS Bairro São José	1.445.796,33	-	1.445.796,33
Construção CER IV	4.527.910,82	(1.390,09)	4.526.520,73
Total	5.973.707,15	416.109,91	6.389.817,06

EXECUÇÃO ORÇAMENTÁRIA

E FINANCEIRA

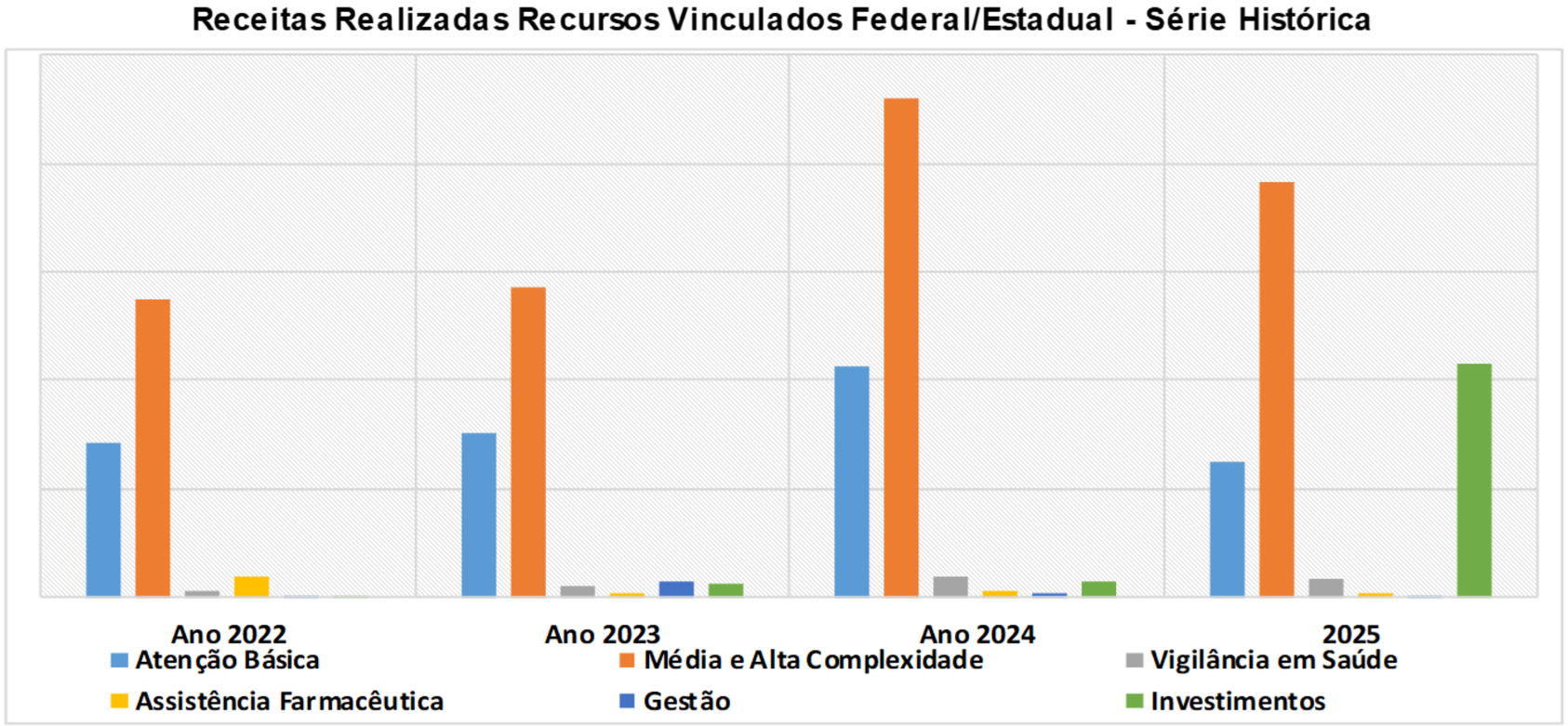

Receitas Realizadas Recursos Vinculados Federal/Estadual - Série Histórica

Grupo Finaciamento	Ano 2022	Ano 2023	Ano 2024	2025
Atenção Básica	7.091.033,74	7.595.372,93	10.604.783,29	6.213.833,22
Média e Alta Complexidade	13.683.604,51	14.241.036,21	22.984.609,45	19.112.213,59
Vigilância em Saúde	338.304,94	502.170,10	922.187,73	819.433,47
Assistência Farmacêutica	1.006.291,19	235.705,61	311.203,98	221.637,76
Gestão	15.957,94	757.565,12	173.861,16	80.739,27
Investimentos	129.921,00	637.433,00	749.900,00	10.732.297,00
Totais	**22.265.113,32**	**23.969.282,97**	**35.746.545,61**	**37.180.154,31**

Fonte: GEMMAP -Ano 2025 dados até 2º quadrimestre

PREFEITURA DE
SANTA CRUZ DO RIO PARDO
O futuro é agora!

PREFEITURA DE
SANTA CRUZ DO RIO PARDO
O futuro é agora!

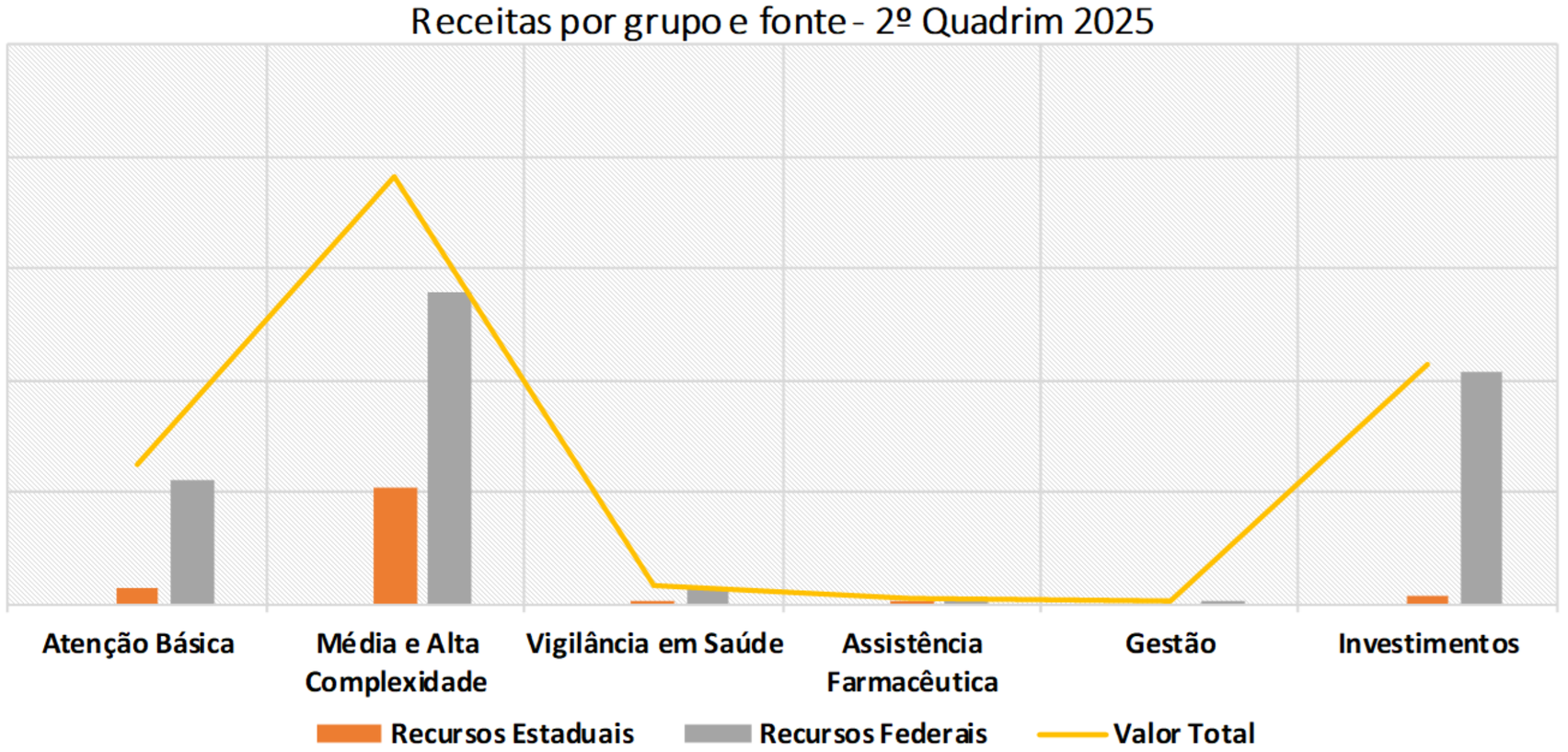

Grupo Financiamento	Recursos Estaduais	Recursos Federais	Valor Total
Atenção Básica	691.035,00	5.522.798,22	**6.213.833,22**
Média e Alta Complexidade	5.181.111,20	13.931.102,39	**19.112.213,59**
Vigilância em Saúde	120.517,50	698.915,97	**819.433,47**
Assistência Farmacêutica	56.613,76	165.024,00	**221.637,76**
Gestão	-	80.739,27	**80.739,27**
Investimentos	417.500,00	10.314.797,00	**10.732.297,00**
Totais	**6.466.777,46**	**30.713.376,85**	**37.180.154,31**

Fonte: GEMMAP - Receitas Arrecadadas Saúde

DESPESAS EMPENHADAS POR
GRUPO DE FINANCIAMENTO – 31/08/2025

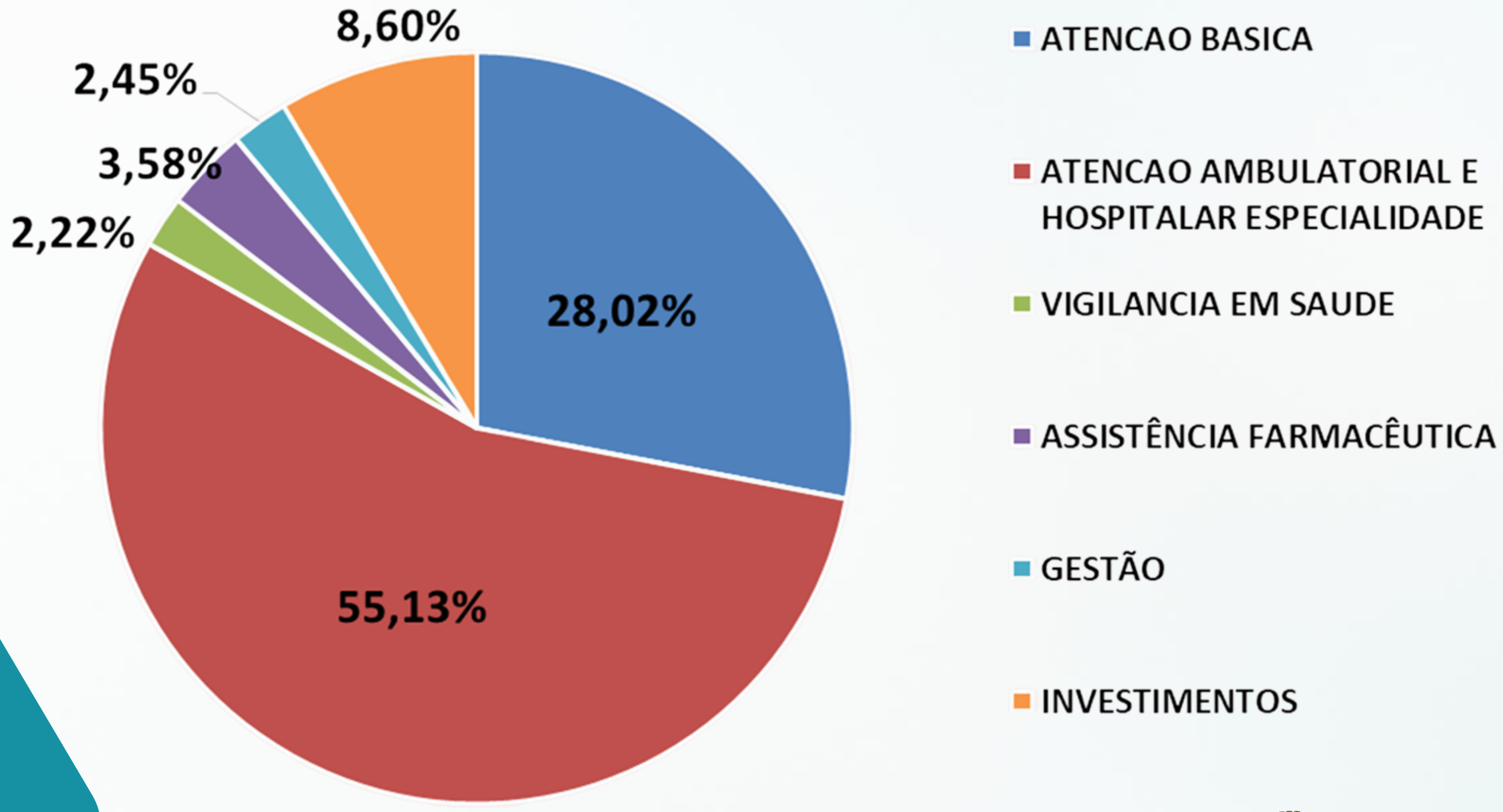

PREFEITURA DE
SANTA CRUZ DO RIO PARDO
O futuro é agora!

DESPESAS EMPENHADAS POR
GRUPO E FONTE – 2º QUADRIMESTRE

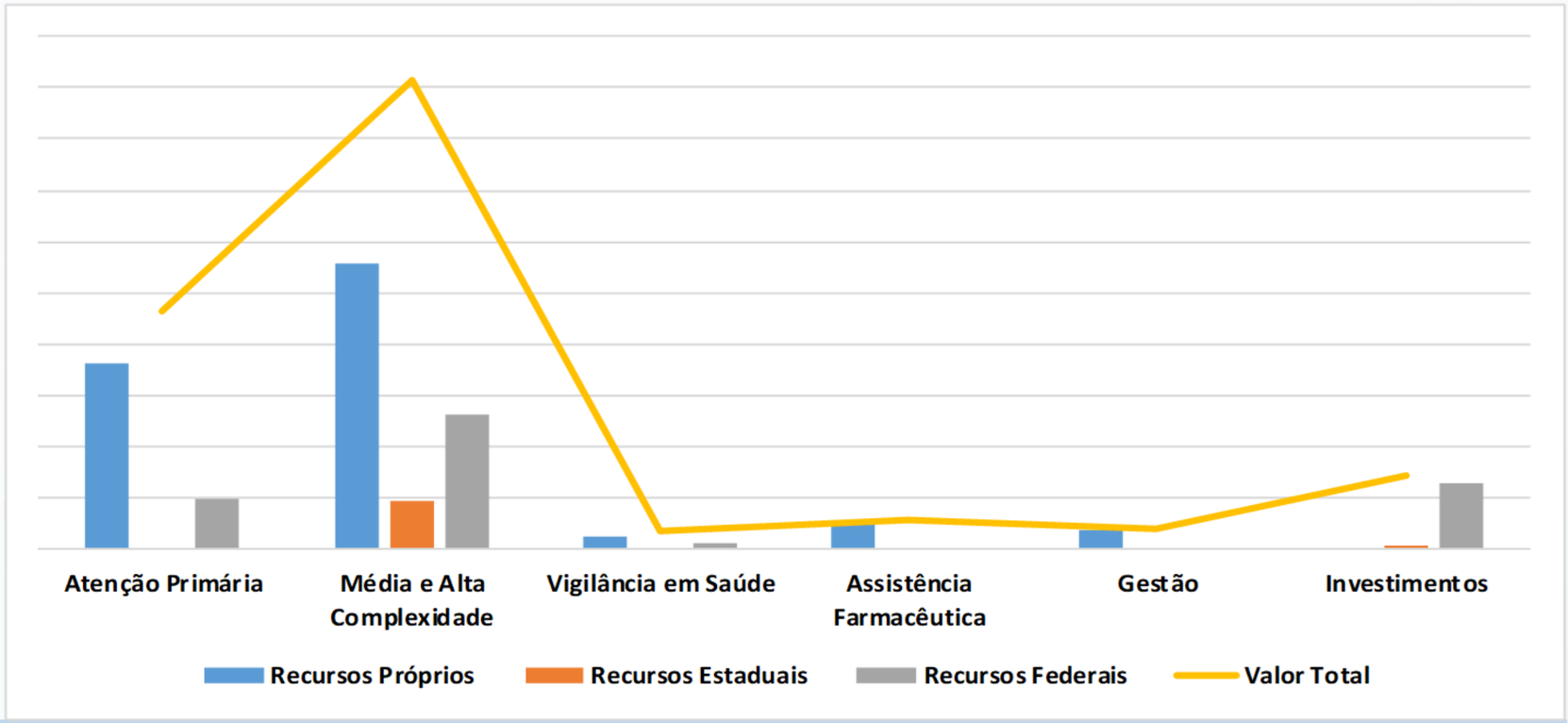

Grupo Financiamento	Recursos Próprios	Recursos Estaduais	Recursos Federais	Valor Total	%Aplic
Atenção Primária	18.145.946,31	182.641,35	4.932.897,52	**23.261.485,18**	28,02
Média e Alta Complexidade	27.898.663,06	4.786.195,53	13.074.707,58	**45.759.566,17**	55,13
Vigilância em Saúde	1.227.943,30	17.801,80	599.777,78	**1.845.522,88**	2,22
Assistência Farmacêutica	2.815.948,23	28.966,80	125.649,71	**2.970.564,74**	3,58
Gestão	2.034.198,01	-	-	**2.034.198,01**	2,45
Investimentos	183.219,57	447.918,75	6.507.742,14	**7.138.880,46**	8,60
Totais	**52.305.918,48**	**5.463.524,23**	**25.240.774,73**	**83.010.217,44**	**100,00**

Fonte: Resumo da Despesa da Saúde - Unidade Orçamentária

DESPESAS EMPENHADAS
EM MEDICAMENTOS

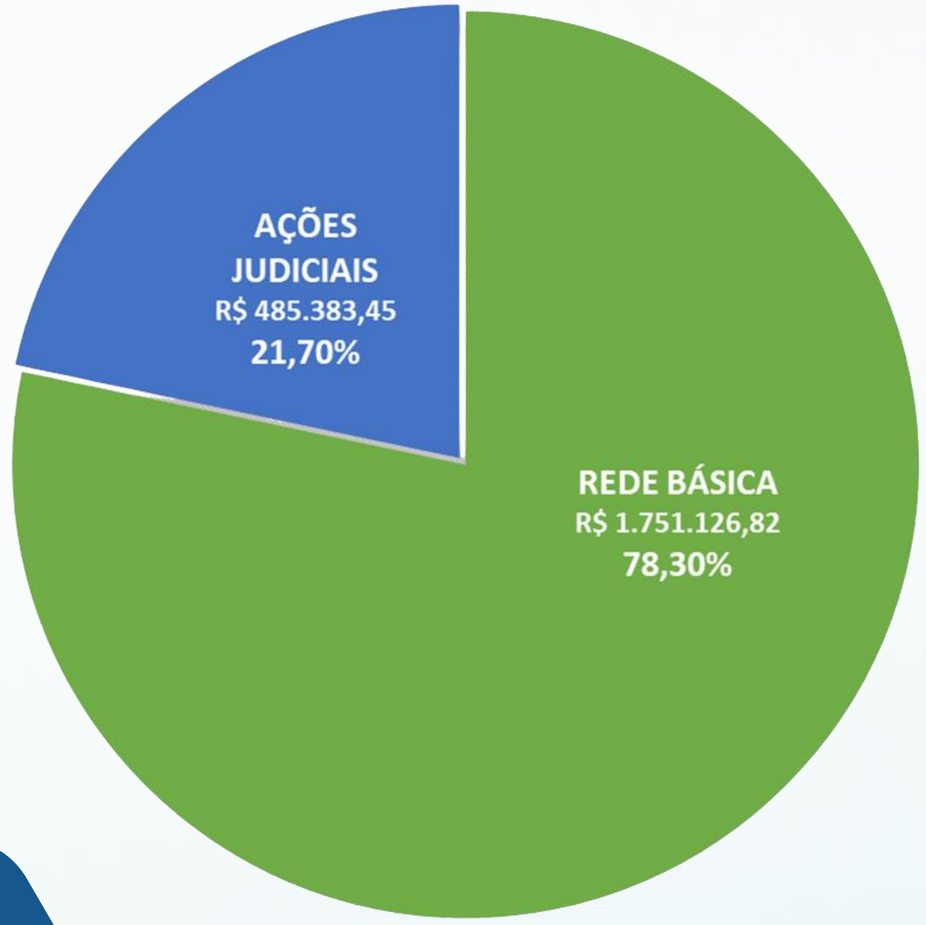

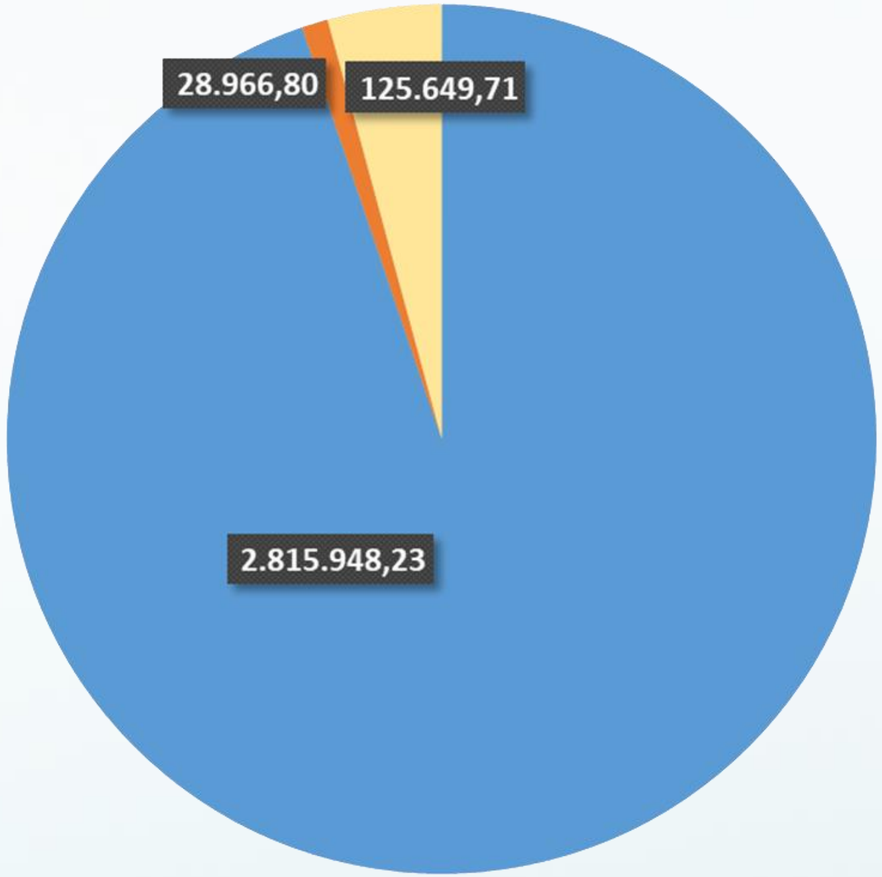

Recursos próprios
Recursos Estaduais
Recursos Federais

PREFEITURA DE
SANTA CRUZ DO RIO PARDO
O futuro é agora!

RESUMO GERAL EXECUÇÃO -2º QUADRIMESTRE 2025		
Receitas	**Valor**	**%**
Receitas Total Arrecadada (Aplicáveis Saúde)	158.830.641,19	**100%**
Receitas Próprias- Cálculo Aplicação Mínima 15%	23.824.596,18	**15%**
Receitas SUS - Convênios/Aplicações Financeiras	38.174.007,15	
Total Receitas Aplicáveis	**61.998.603,33**	

Despesas Empenhadas	**Valor**	**% s/ arrecadado**
Despesas Recursos Próprios	52.305.918,48	**32,93%**
Despesas Recursos Vinculados - SUS	30.704.298,96	**80,43%**
Total Despesas Empenhadas	**83.010.217,44**	

Percentual Aplicação Recursos Próprios-Liquidado	47.882.184,30	**30,15%**
Depesas totais p/ habitante (pop. 46.442)	1.787,40	
Aplicação a Maior Saúde Recursos Próprios-Empenhado	**28.481.322,30**	**17,93%**

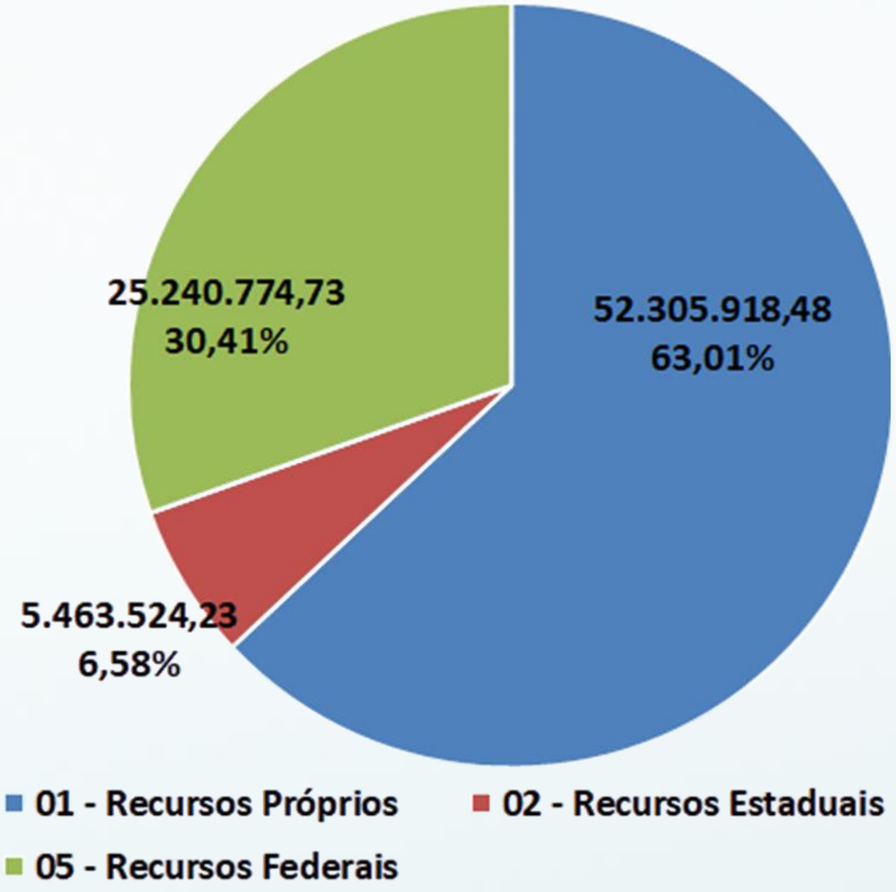

PREFEITURA DE
SANTA CRUZ DO RIO PARDO
O futuro é agora!

Relatórios

EXECUÇÃO ORÇAMENTÁRIA

RREO – ANEXO 12 (LC141/2012, ART.35)



PREFEITURA DE
SANTA CRUZ DO RIO PARDO
O futuro é agora!

RELATÓRIO RESUMIDO DA EXECUÇÃO ORÇAMENTÁRIA - RREO - ANEXO 12 (LC141/2012, art.35)

RECEITAS PARA APURAÇÃO DA APLICAÇÃO EM AÇÕES E SERVIÇOS PÚBLICOS DE SAÚDE	PREVISÃO INICIAL	PREVISÃO ATUALIZADA (a)	RECEITAS REALIZADAS	
			Até o Bimestre (b)	% (b / a) x 100
RECEITA DE IMPOSTOS LÍQUIDA (I)	**58.372.519,18**	**58.372.519,18**	**39.500.976,45**	**67,67**
Imposto Predial e Territorial Urbano - IPTU	16.109.827,08	16.109.827,08	11.866.926,41	73,66
Imposto sobre Transmissão de Bens Intervivos-ITBI	5.603.501,11	5.603.501,11	3.657.261,33	65,27
Imposto sobre Serviços de Qualquer Natureza - ISS	25.524.604,40	25.524.604,40	16.888.430,44	66,17
Imposto de Renda Retido na Fonte - IRRF	11.134.586,59	11.134.586,59	7.088.358,27	63,66
RECEITA DE TRANSFERÊNCIAS CONSTITUCIONAIS E	**169.580.044,26**	**169.580.044,26**	**119.329.664,74**	**70,37**
Cota-Parte FPM	54.897.406,00	54.897.406,00	38.886.449,94	70,83
Cota-Parte ITR	1.754.531,76	1.754.531,76	82.688,07	4,71
Cota-Parte IPVA	18.143.172,48	18.143.172,48	15.835.372,98	87,28
Cota-Parte do ICMS (100%)	94.117.533,80	94.117.533,80	64.064.069,02	68,07
Cota-Parte IPI-Exportação	667.400,22	667.400,22	461.084,73	69,09
Compensações Financeiras Provenientes de Impostos e Transferências Constitucionais	**0,00**	**0,00**	**0,00**	0,00
Desoneração ICMS (LC 87/96)	0,00	0,00	0,00	0,00
Outras	0,00	0,00	0,00	0,00
TOTAL DAS RECEITAS PARA APURAÇÃO DA APLICAÇÃO EM AÇÕES E SERVIÇOS PÚBLICOS DE SAÚDE (III) = I + II	**227.952.563,44**	**227.952.563,44**	**158.830.641,19**	**69,68**

Fonte: Base Local / SMS-4º Bimestre 2025 - dados parciais

RECEITAS ADICIONAIS PARA FINANCIAMENTO DA SAÚDE	PREVISÃO INICIAL	PREVISÃO ATUALIZADA (c)	RECEITAS REALIZADAS	
			Até o Bimestre (d)	% (d / c) x 100
TRANSFERÊNCIA DE RECURSOS DO SISTEMA ÚNICO DE SAÚDE-SUS	**40.798.984,71**	**40.798.984,71**	**38.164.109,21**	**93,54**
Provenientes da União	32.561.509,80	32.561.509,80	30.713.376,85	94,32
Provenientes dos Estados	7.900.000,00	7.900.000,00	6.466.777,46	81,86
Provenientes de Outros Municípios	-	0,00	-	-
Outras Receitas do SUS	337.474,91	337.474,91	983.954,90	291,56
TRANSFERÊNCIAS VOLUNTÁRIAS	-	0,00	-	-
RECEITA DE OPERAÇÕES DE CRÉDITO VINCULADAS À	-	0,00	-	-
TOTAL RECEITAS ADICIONAIS PARA FINANCIAMENTO DA SAÚDE	**40.798.984,71**	**40.798.984,71**	**38.164.109,21**	**93,54**

DESPESAS COM SAÚDE (Por Grupo de Natureza de Despesa)	DOTAÇÃO INICIAL	DOTAÇÃO ATUALIZADA (e)	DESPESAS EMPENHADAS		DESPESAS LIQUIDADAS	
			Até o Bimestre (f)	% (f/e) x 100	Até o Bimestre (g)	% (g/e)x 100
DESPESAS CORRENTES	**101.564.896,61**	**107.549.029,26**	**75.871.336,98**	**70,55**	**70.659.620,16**	**65,70**
Pessoal e Encargos Sociais	35.536.064,34	35.489.226,34	23.236.863,73	65,48	22.626.054,03	63,75
Juros e Encargos da Dívida	-	-	-	-	-	-
Outras Despesas Correntes	66.028.832,27	72.059.802,92	52.634.473,25	73,04	48.033.566,13	66,66
DESPESAS DE CAPITAL	**7.025.772,62**	**7.025.772,62**	**7.138.880,46**	**101,61**	**1.216.411,91**	**17,31**
Investimentos	7.025.772,62	7.025.772,62	7.138.880,46	101,61	1.216.411,91	17,31
Inversões Financeiras			-			-
Amortização da Dívida	-	-	-		-	-
TOTAL DAS DESPESAS COM SAÚDE (IV)	**108.590.669,23**	**114.574.801,88**	**83.010.217,44**	**72,45**	**71.876.032,07**	**62,73**

Fonte: Base Local / SMS-4º Bimestre 2025 - dados parciais

DESPESAS COM SAÚDE NÃO COMPUTADAS PARA FINS DE APURAÇÃO DO PERCENTUAL MÍNIMO	DOTAÇÃO INICIAL	DOTAÇÃO ATUALIZADA	DESPESAS EMPENHADAS		DESPESAS LIQUIDADAS	
			Até o Bimestre (h)	% (h/IVf)x 100	Até o Bimestre (i)	% (i/IVg)x 100
DESPESAS COM INATIVOS E PENSIONISTAS			0	0	0	0
DESPESA COM ASSISTÊNCIA À SAÚDE QUE NÃO ATENDE AO PRINCÍPIO DE ACESSO UNIVERSAL			0	0	0	0
DESPESAS CUSTEADAS COM OUTROS RECURSOS	40.798.984,71	45.993.505,49	30.704.298,96	36,99	23.993.847,77	33,38
Recursos de Transferências do Sistema Único de Saúde - SUS	40.798.984,71	45.993.505,49	30.704.298,96	36,99	23.993.847,77	33,38
Recursos de Operações de Crédito			0	0	0	0
Outros Recursos			-	-	0	0
OUTRAS AÇÕES E SERVIÇOS NÃO COMPUTADOS			0	0	0	0
RESTOS A PAGAR NÃO PROCESSADOS INSCRITOS INDEVIDAMENTE NO EXERCÍCIO SEM DISPONIBILIDADE FINANCEIRA[1]			-	0	N/A	N/A
DESPESAS CUSTEADAS COM DISPONIBILIDADE DE CAIXA VINCULADA AOS RESTOS A PAGAR CANCELADOS[2]			0	0	0	0
DESPESAS CUSTEADAS COM RECURSOS VINCULADOS À PARCELA DO PERCENTUAL MÍNIMO QUE NÃO FOI APLICADA EM AÇÕES E SERVIÇOS DE SAÚDE EM EXERCÍCIOS ANTERIORES[3]			0	0	0	0
TOTAL DAS DESPESAS COM SAÚDE NÃO COMPUTADAS (V)	**40.798.984,71**	**45.993.505,49**	**30.704.298,96**	**36,99**	**23.993.847,77**	**33,38**

Fonte: Base Local / SMS-4º Bimestre 2025 - dados parciais

	DOTAÇÃO ATUALIZADA	DESPESAS EMPENHADAS		DESPESAS LIQUIDADAS	
TOTAL DAS DESPESAS RECURSOS PRÓPRIOS COM AÇÕES E SERVIÇOS PÚBLICOS DE SAÚDE (VI) = (IV - V)	62.597.163,74	52.305.918,48	63,01	47.882.184,30	66,62
(=) DESPESAS COM RECURSOS PRÓPRIOS		52.305.918,48		47.882.184,30	
PERCENTUAL DE APLICAÇÃO EM AÇÕES E SERVIÇOS PÚBLICOS DE SAÚDE SOBRE A RECEITA DE IMPOSTOS LÍQUIDA E TRANSFERÊNCIAS CONSTITUCIONAIS E LEGAIS (VII%) = [VI(h+i) / IIIb x 100] - LIMITE		32,93		30,15	
VALOR REFERENTE À DIFERENÇA ENTRE O VALOR EXECUTADO E O LIMITE MÍNIMO CONSTITUCIONAL [VI(h+i)-(15*IIIb)/100)]		28.481.322,30		24.057.588,12	

Fonte: Base Local / SMS-4 Bimestre 2025 - dados parciais

DESPESAS COM SAÚDE (Por Subfunção)	DOTAÇÃO INICIAL	DOTAÇÃO ATUALIZADA (i)	DESPESAS EMPENHADAS		DESPESAS LIQUIDADAS	
			Até o Bimestre (j)	% (j/i) x100	Até o Bimestre (k)	% (k/i)x100
Atenção Básica	35.789.590,47	37.376.962,47	25.871.802,91	69,22	23.408.484,09	62,63
Assistência Hospitalar e Ambulatorial	61.266.593,07	67.204.928,74	50.288.128,90	74,83	42.089.665,36	62,63
Suporte Profilático e Terapêutico	4.668.600,00	4.728.879,48	2.970.564,74	62,82	2.633.923,72	55,70
Vigilância Sanitária	991.804,65	1.016.804,65	630.920,94	62,05	602.590,65	59,26
Vigilância Epidemiológica	2.376.316,46	2.235.833,96	1.214.601,94	54,32	1.178.520,74	52,71
Alimentação e Nutrição	0,00	0	0	0,00	0	-
Outras Subfunções	3.497.764,58	3.328.764,58	2.034.198,01	61,11	1.962.847,51	58,97
TOTAL	**108.590.669,23**	**115.892.173,88**	**83.010.217,44**	**71,63**	**71.876.032,07**	**62,02**

Fonte: Base Local / SMS-4º Bimestre 2025 - dados parciais

Natureza / Fonte	1º Quadrim	2º Quadrim	Total
Equipamentos e material permante - recurso próprio	27.396,00	155.823,57	**183.219,57**
Equipamentos e material permante - recurso estadual	-	30.418,75	**30.418,75**
Equipamentos e material permante - recurso federal	187.928,61	347.496,47	**535.425,08**
Obras e Instalações- recurso estadual	-	417.500,00	**417.500,00**
Obras e Instalações- recurso federal	5.973.707,15	(1.390,09)	**5.972.317,06**
TOTAL	**6.189.031,76**	**949.848,70**	**7.138.880,46**

Fonte: Base local - GEMMAP

PREFEITURA DE
SANTA CRUZ DO RIO PARDO
O futuro é agora!

SALDOS FINANCEIROS CONTAS VINCULADAS
SAÚDE – FEDERAL CUSTEIO – 31/08/2025

Descrição Ação	Sd Anterior	Receitas	Desp.Pagas	31/08/2025
INCENTIVOS APS	49.825,38	3.000.805,28	2.885.942,18	164.688,48
INFORMATIZAÇÃO APS	68.598,15	0,00	11.641,50	56.956,65
AGENTE COMUNITÁRIO DE SAÚDE	0,00	1.432.992,00	1.421.237,20	11.754,80
PROGRAMA SAÚDE NA ESCOLA	2,27	0,00	0,00	2,27
INCENTIVO FINANCEIRO ATENÇÃO A SAUDE BUCAL	51.084,51	583.715,25	510.486,70	124.313,06
IMPLEMENTAÇÃO DE POLITICAS DE ATENÇÃO À SAÚDE DO HOMEM	52.508,61	0,00	0,00	52.508,61
IMPLEMENTAÇÃO DE POLITICAS DE ATENÇÃO À SAÚDE DO ADOLESCENTE E JOVEM	1.864,02	0,00	0,00	1.864,02
IMPLEMENTAÇÃO DE POLITICAS DE PROMOÇÃO DA EQUIDADE EM SAUDE - SAPS	2.800,00	0,00	0,00	2.800,00
IMPLEMENTAÇÃO DE POLITICAS PARA A REDE ALYNE	4.735,03	6.785,69	0,00	11.520,72
IMPLEMENTAÇÃO DA SEGURANÇA ALIMENTAR E NUTRICIONAL N	13.898,00	0,00	0,00	13.898,00
INCREMENTO TEMPORARIO PAP - RELATORIA	0,00	0,00	0,00	0,00
ENFRENTAMENTO DO CORONAVÍRUS - COVID 19	74.553,19	0,00	50.538,00	24.015,19
TOTAL - GRUPO ATENÇÃO BÁSICA	**319.869,16**	**5.024.298,22**	**4.879.845,58**	**464.321,80**
ATENÇÃO À SAÚDE DA POP PROCED MAC (TETO / UPA / CAPS)	-239.448,45	10.030.430,43	9.406.480,78	**384.501,20**
SAMU 192-SERVICOS ATEND.MOVEL URGENCIAS (RAU-SAMU)M	656.292,00	1.504.505,60	2.160.797,60	0,00
APOIO FINANCEIRO PELA UNIÃO AOS ENTES FEDERATIVOS QUE RECEBEM FPM	0,00	0,00	0,00	0,00
INCREMENTO TEMPORARIO MAC - RELATORIA (Emenda Parlamentar)	0,00	0,00	0,00	0,00
INCREMENTO TEMPORARIO CUSTEIO SERV ASSIST HOSP E AMB	109.836,09	0,00	69.884,85	39.951,24
FAEC - PROGRAMA MAIS ACESSO A ESPECIALISTAS (PMAE)		6.462,00	0,00	6.462,00
CIRURGIAS ELETIVAS - FAEC	52.563,74	109.704,36	0,00	162.268,10
TOTAL - GRUPO MÉDIA E ALTA COMPLEXIDADE	**579.243,38**	**11.651.102,39**	**11.637.163,23**	**593.182,54**
INCENTIVO FINANCEIRO VIGILÂNCIA EM SAÚDE - DESPESAS DIVERSAS	216.701,70	92.017,14	22.552,22	286.166,62
INCENTIVO FINANCEIRO ÀS AÇÕES DE VIGILÂNCIA E PREVENÇÃO E CONTROLE	177.552,28	76.937,83	94.731,55	159.758,56
AGENTE DE COMBATE ÀS ENDEMIAS	24.848,00	513.084,00	481.029,03	56.902,97
INCENTIVO FINANCEIRO EXECUÇÃO AÇÕES VIGILÂNCIA SANITÁRIA	0,00	16.877,00	0,00	16.877,00
ENFRENTAMENTO DO CORONAVÍRUS - COVID 19	1.798,33	0,00	0,00	1.798,33
TOTAL - GRUPO VIGILÂNCIA EM SAÚDE	**420.900,31**	**698.915,97**	**598.312,80**	**521.503,48**
PROMOÇÃO DA ASSISTÊNCIA FARMACÊUTICA E INSUMOS ESTRAT	25.796,11	165.024,00	94.993,43	95.826,68
ENFRENTAMENTO DO CORONAVÍRUS - COVID 19	456,86	0,00	454,95	1,91
TOTAL - GRUPO ASSISTÊNCIA FARMACÊUTICA	**26.252,97**	**165.024,00**	**95.448,38**	**95.828,59**
EDUCAÇÃO E FORMAÇÃO EM SAUDE	1.838,84	0,00	0,00	1.838,84
TRANSFORMAÇÃO DIGITAL NO SUS	45.272,50	0,00	0,00	45.272,50
ASSISTENCIA FINANCEIRA COMPLEMENTAR PISO SALARIAL ENFERMAGEM	6.860,83	81.516,70	76.642,03	11.735,50
TOTAL - GRUPO GESTÃO	**53.972,17**	**81.516,70**	**76.642,03**	**58.846,84**
APLICAÇÕES FINANCEIRAS - **6.104-20**	-	123.604,62	0,00	123.604,62
SALDO C/C CUSTEIO SUS	**1.400.237,99**	**17.744.461,90**	**17.287.412,02**	**1.857.287,87**

SALDOS FINANCEIROS CONTAS VINCULADAS SAÚDE–**FEDERAL ESTRUTURAÇÃO 31/08/2025**

Descrição Ação	Sd Anterior	Receitas	Desp.Pagas	31/08/2025
ESTRUTURAÇÃO DE UNIDADES DE ATENÇÃO BÁSICA DE SAÚDE -	10.557,94	83,62	0,00	10.641,56
ESTRUTURAÇÃO DA ATENÇÃO A SAUDE BUCAL	1.381,00	0,00	0,00	1.381,00
ESTRUTURAÇÃO DE UNIDADES DE ATENÇÃO ESPECIALIZADA EM SAÚDE	0,01	0,00	0,00	0,01
ESTRUTURAÇÃO DE ATENÇÃO À SAÚDE BUCAL	-	0,00	0,00	0,00
ESTRUTURAÇÃO DE UNIDADES DE ATENÇÃO ESPECIALIZADA EM SAÚDE -	-	8.052.000,00	194.007,30	7.857.992,70
ESTRUTURAÇÃO REDE SERVIÇOS ATENÇÃO BÁSICA SAÚDE - EMENDA	2.090,22	0,00	600,00	1.490,22
ENFRENTAMENTO DO CORONAVÍRUS - COVID 19	1.238,27	0,00	0,00	1.238,27
UNIDADE BASICA DE SAUDE - UBS DR JOSE R. VUOLO -		2.012.825,00	0,00	2.012.825,00
TOTAL INVESTIMENTOS	**15.267,44**	**10.064.908,62**	**194.607,30**	**9.885.568,76**
APLICAÇÕES FINANCEIRAS	51.444,14	663.779,59		715.223,73
TOTAL INVESTIMENTOS	**66.711,58**	**10.728.688,21**	**194.607,30**	**10.600.792,49**
TOTAIS FEDERAL - CUSTEIO + INVESTIMENTOS	**1.466.949,57**	**28.473.150,11**	**17.482.019,32**	**12.458.080,36**

SALDOS FINANCEIROS CONTAS VINCULADAS SAÚDE – **EMENDAS PARLAMENTARES - 31/08/2025**

Descrição Ação	Sd Anterior	Receitas	Desp.Pagas	31/08/2025
ESTRUTURAÇÃO DE UNIDADES DE ATENÇÃO BÁSICA DE SAÚDE	299.986,00	18.871,86	36.031,00	282.826,86
ESTRUTURAÇÃO DE UNIDADES DE ATENÇÃO BÁSICA DE SAÚDE	149.973,00	9.228,93	28.093,53	131.108,40
ESTRUTURAÇÃO DE UNIDADES DE ATENÇÃO BÁSICA DE SAÚDE	199.941,00	8.916,79	123.489,85	85.367,94
INCREMENTO TEMPORARIO CUSTEIO SERV ASSIST HOSP E AMB	-	683.658,84	680.000,00	3.658,84
INCREMENTO TEMPORARIO ATENÇÃO PRIMÁRIA	-	157.488,69	0,00	157.488,69
INCREMENTO TEMPORARIO ATENÇÃO PRIMÁRIA	-	101.492,44	0,00	101.492,44
INCREMENTO TEMPORARIO ATENÇÃO PRIMÁRIA	-	253.731,09	24.786,70	228.944,39
ESTRUTURAÇÃO DE UNIDADES DE ATENÇÃO BÁSICA DE SAÚDE	-	252.635,13	0,00	252.635,13
INCREMENTO TEMPORARIO CUSTEIO SERV ASSIST HOSP E AMB	-	1.007.639,88	0,00	1.007.639,88
INCREMENTO TEMPORARIO CUSTEIO SERV ASSIST HOSP E AMB	-	201.527,98	0,00	201.527,98
INCREMENTO TEMPORARIO CUSTEIO SERV ASSIST HOSP E AMB	-	201.527,98	0,00	201.527,98
INCREMENTO TEMPORARIO CUSTEIO SERV ASSIST HOSP E AMB	-	200.515,55	0,00	200.515,55
TOTAL EMENDAS	**649.900,00**	**3.097.235,16**	**892.401,08**	**2.854.734,08**

TOTAL CUSTEIO + ESTRUTURAÇÃO + EMENDA	**2.116.849,57**	**31.570.385,27**	**18.374.420,40**	**15.312.814,44**

PREFEITURA DE
SANTA CRUZ DO RIO PARDO
O futuro é agora!

SALDOS FINANCEIROS CONTAS VINCULADAS **SAÚDE ESTADUAL- 31/08/2025**

Descrição Ação	Sd Anterior	Receitas	Desp.Pagas	31/08/2025
CUSTEIO GLICEMIA	6.265,15	17.878,39	12.770,00	11.373,54
PROGRAMA DOSE CERTA	0,00	38.735,37	13.349,40	25.385,97
INCENTIVO CONTROLE CANCER	17.211,36	0,00	0,00	17.211,36
EMENDA PARLAMENTAR ESTADUAL	122,57	0,00	0,00	122,57
DEMANDAS PARLAMENTARES ESTADUAL	2,02	0,00	0,00	2,02
CONTROLE DAS ARBOVIROSES URBANAS	87.592,50	120.517,50	11.987,80	196.122,20
CONTROLE TRANSMISSÃO SARAMPO	48.207,00	0,00	0,00	48.207,00
EMENDAS IMPOSITIVAS - ESTADUAL	200.085,10	100.000,00	0,00	300.085,10
CAMPANHA DE IMUNIZAÇÃO CONTRA A COVID-19	6,13	0,00	0,00	6,13
INCENTIVO INCREMENTO COBERTURA VACINAL	46.280,20	0,00	5.000,00	41.280,20
IGM SUS PAULISTA	147.576,68	241.035,00	175.564,37	213.047,31
TABELA SUS PAULISTA	548.721,45	4.831.111,20	4.786.195,53	593.637,12
AQUISIÇÃO DE REPELENTES	1,95	0,00	0,00	1,95
EMENDA PARLAMENTAR IMPOSITIVA - CARLOS GIANNAZI	0,00	350.000,00	0,00	350.000,00
EMENDA PARLAMENTAR IMPOSITIVA - TENENTE COIMBRA	0,00	150.000,00	0,00	150.000,00
DEMANDA PARLAMENTAR TRANSF. VOLUNTARIA - ITAMAR BOR	0,00	200.000,00	0,00	200.000,00
EMENDA IMPOSITIVA EQUIPAMENTOS E MOBILIARIOS ODONTOLO	30.400,00	0,00	0,00	30.400,00
CONSTRUÇÃO UBS JARDIM SANTANA	14.296,24	420.071,12	417.500,00	16.867,36
TOTAL - CUSTEIO	**1.146.768,35**	**6.469.348,58**	**5.422.367,10**	**2.193.749,83**
APLICAÇÕES FINANCEIRAS	94.770,05	**100.477,90**	**0,00**	**195.247,95**
TOTAIS ESTADUAL - CUSTEIO	**1.241.538,40**	**6.569.826,48**	**5.422.367,10**	**2.388.997,78**

RESUMO EMENDAS PARLAMENTARES FEDERAIS COM **EXECUÇÃO OU SALDO ATÉ 08/2025**

Documento	Objeto	Valor repasse	Saldo
Portaria GM/MS 3604 2024	Atendimentos neuropscomotor APAE	150.000,00	39.951,24
Portaria GM/MS 670 2023	Equipamento e material permanente	149.933,00	-
Portaria GM/MS 4692 2024	Equipamento e material permanente	199.941,00	76.451,15
Portaria GM/MS 4692 2024	Equipamento e material permanente	149.973,00	121.879,47
Portaria GM/MS 4692 2024	Equipamento e material permanente	299.986,00	263.955,00
Portaria GM/MS 6315 2024	Incremento Temporácio custeio MAC - materiais/contas consumo santa casa	680.000,00	-
Portaria GM/MS 6313 2025	Incremento Temporácio custeio PAP	150.000,00	150.000,00
Portaria GM/MS 7253 2025	Incremento Temporácio custeio PAP	100.000,00	100.000,00
Portaria GM/MS 7253 2025	Incremento Temporácio custeio PAP	250.000,00	225.213,30
Portaria GM/MS 7414 2025	Equipamento e material permanente	249.972,00	249.972,00
Portaria GM/MS 7277 2025	Custeio da Média e Alta Complexidade em S	200.000,00	200.000,00
Portaria GM/MS 7440 2025	Incremento Temporácio custeio MAC	1.000.000,00	1.000.000,00
Portaria GM/MS 7446 2025	Incremento Temporácio custeio MAC	200.000,00	200.000,00
Portaria GM/MS 7446 2025	Incremento Temporácio custeio MAC	200.000,00	200.000,00
Portaria GM/MS 7446 2025	Incremento Temporácio custeio MAC	200.000,00	200.000,00
SALDO TOTAL			3.027.422,16

RESUMO EMENDAS PARLAMENTARES ESTADUAIS COM **EXECUÇÃO OU SALDO ATÉ 08/2025**

Documento	Objeto	Valor repasse	Saldo
Resolução SS 65 2023	Equipamento e material permanente	70.000,00	85,10
Resolução SS 113 2024	Aguardando finalização convênio-ADEFIS	200.000,00	200.000,00
Repasse FES 29/04/2024	Equipamentos odontológicos	100.000,00	30.400,00
Resolução SS 96 2025	Ações e serviços para assistencia integral à saúde da comunidade - Serviços Média Complexidade - S.Casa	350.000,00	350.000,00
Resolução SS 96 2025	Ações e serviços para assistencia integral à saúde da comunidade	150.000,00	150.000,00
Resolução SS 99/2025	Ações e serviços para assistencia integral à saúde da comunidade	200.000,00	200.000,00
Resolução SS 126 2025	Ações e serviços para assistencia integral à saúde da comunidade	100.000,00	100.000,00
SALDO TOTAL			1.030.485,10

PREFEITURA DE
SANTA CRUZ DO RIO PARDO
O futuro é agora!

EMPENHADO POR PRESTADORES DE **SERVIÇOS SUS EM 2025**

RAZÃO SOCIAL PRESTADOR	1º QUADRIMESTRE	2º QUADRIMESTRE	ACUMULADO 2025
ABDALA & GARCIA LTDA ME	1.790,00	-	1.790,00
A P A E	204.051,46	60.145,52	264.196,98
ASSOC. BENEFICENTE DE DESES. SOCIAL E CULTURAL-ABEDESC	5.336.867,49	1.622.387,64	6.959.255,13
ASSOCIACAO CENTRO DE REC. OTOBONI-SERV. INTERNAÇÃO RESID. TERAPEUTICA	22.000,00	22.000,00	44.000,00
ASSOCIACAO DA SANTA CASA DE MISERICORDIA DE OURINHOS	400,00	-	400,00
ASSOCIAÇÃO DOS DEFICIENTES FISICOS SANTACRUZENSES	66.000,00	13.200,00	79.200,00
BRUNO BUENO MACHADO - OFICINA DE PERCUSSÃO E PRÁTICA DE REPERTÓRIO	6.742,40	8.443,20	15.185,60
CARVALHEIRO E MOURA LTDA - RESID. TERAPÊUTICA		10.000,00	10.000,00
CLINICA DE OLHOS CORONADO ANTUNES LTDA (Cirurgia crosslink colageno)	14.997,00	-	14.997,00
CLINICA IMAGEM E DIAGNOSTICO LTDA	-	1.050,00	1.050,00
COMUNIDADE TERAPEUTICA ARAÇATUBA EIRELI - RESID. TERAPÊUTICA		15.900,00	15.900,00
CRISTIANO V. CAMILO TREINAMENTOS - PEÇAS TEATRAIS - CAPS		9.164,00	9.164,00
FISIOCENTER SANTA CRUZ LTDA	170.000,00	90.000,00	260.000,00
GALHARDO & CANALES LTDA - PROTESES DENTÁRIAS	32.534,00	-	32.534,00
HASIC GESTAO E CONSULTORIA LTDA - MONITOR DE OFICINAS DE TEATRO	5.957,00	3.752,91	9.709,91
INOVAGOV SOLUCOES INTEGRADAS LTDA - OFICINA PERCURSSÃO CAPS		6.105,00	6.105,00
IRMANDADE DA SANTA CASA DE MISERICORDIA DE MARILIA-BRONCOSCOPIA		735,00	735,00
LABERSAN LABORATORIO DE ANALISES CLINICA LTDA	656.730,27	684.999,69	1.341.729,96
LAR SÃO VICENTE DE PAULO	44.000,00	16.500,00	60.500,00
MARIO CESAR OLIVEIRA DA SILVA - AULAS DE MUSICA, VIOLAO E CANTO	9.360,00	5.200,00	14.560,00
NUCLEO DE AÇÃO SOCIAL LUZ A VIDA (INTERNAÇÃO)		14.400,00	14.400,00
OURILAB DIAGNOSTICO DE ANALISES CLINICAS LTDA	-	86.050,00	86.050,00
REGINA CELIA TEREZAN MARIANI - OFICINA DE ARTESANATO	21.070,00	35.585,16	56.655,16
SANTA CASA DE MISERICORDIA SCRPARDO	20.740.258,62	4.793.351,23	25.533.609,85
SERV. ANAT. PATOL E CITOP LTDA	31.021,00	31.021,00	62.042,00
ULTRA IMAGEM DIAGNOSTICO S/C LTDA. (US OBSTÉTRICO)	500,00	-	500,00
UMMES - SERVIÇOS PROFISSIONAIS / EXAMES	2.663.389,06	2.197.786,91	4.861.175,97
UMMES - SAMU	2.267.338,08	2.620.875,88	4.888.213,96
VIAÇÃO SKS LTDA	992.100,00	315.269,18	1.307.369,18
TOTAL	33.287.106,38	12.663.922,32	45.951.028,70

Fonte: SMS / GEMMAP

AUDITORIAS

OUVIDORIA SECRETARIA MUNICIPAL DE SAÚDE

CONSOLIDADO ANO 2025

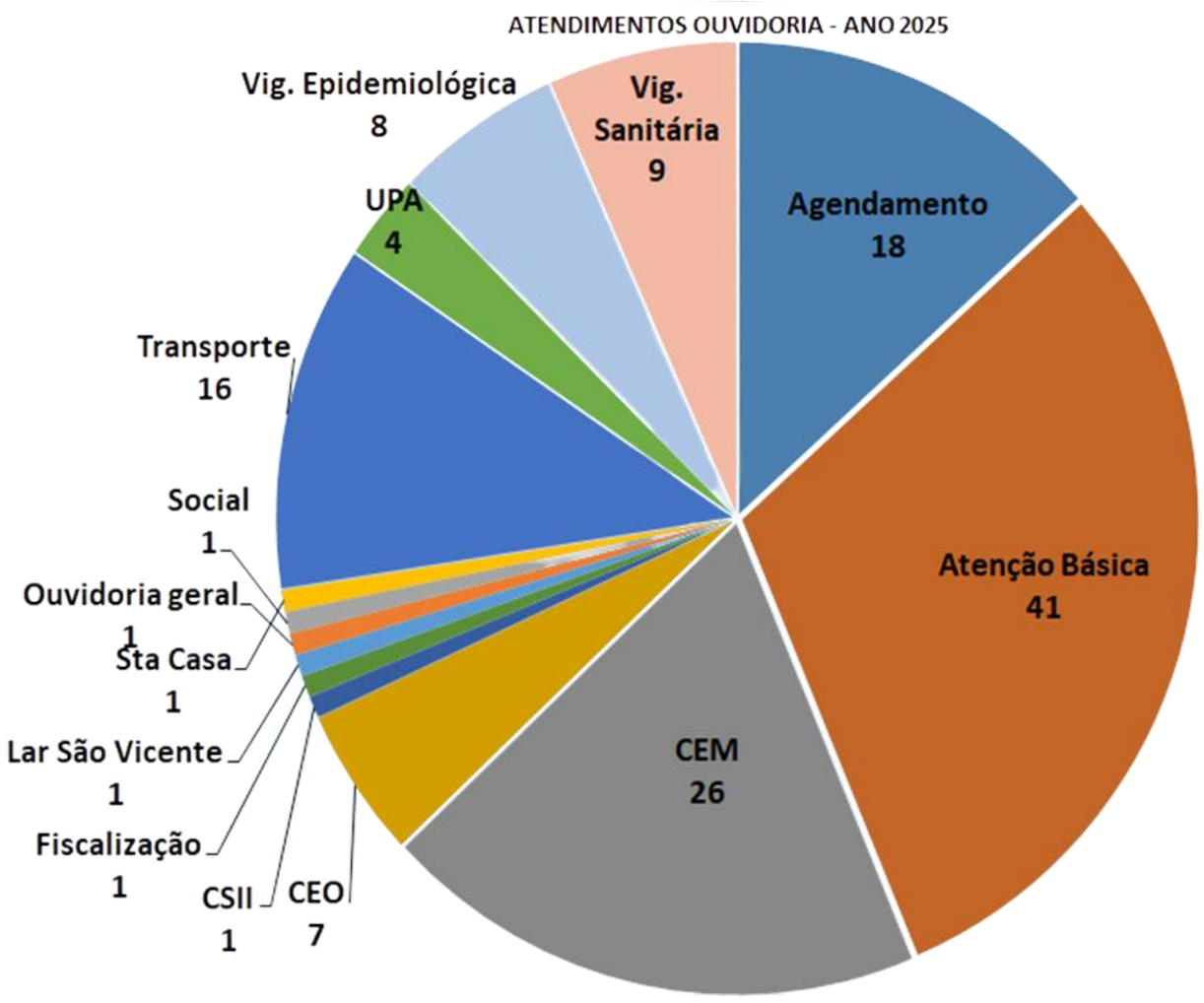

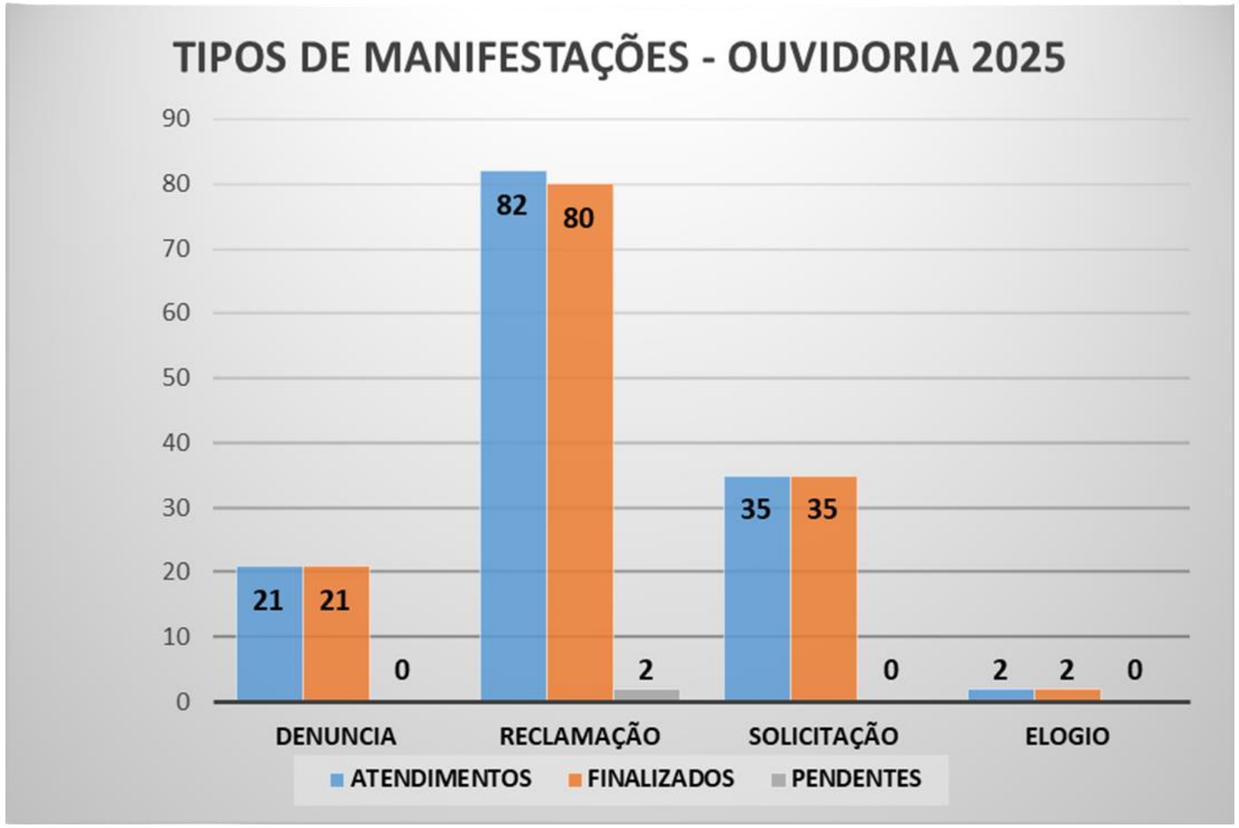

PREFEITURA DE
SANTA CRUZ DO RIO PARDO
O futuro é agora!

AUDITORIAS

PESQUISA DE SATISFAÇÃO DO USUÁRIO

UNIDADES DE SAÚDE – CONSOLIDADO ANO 2025

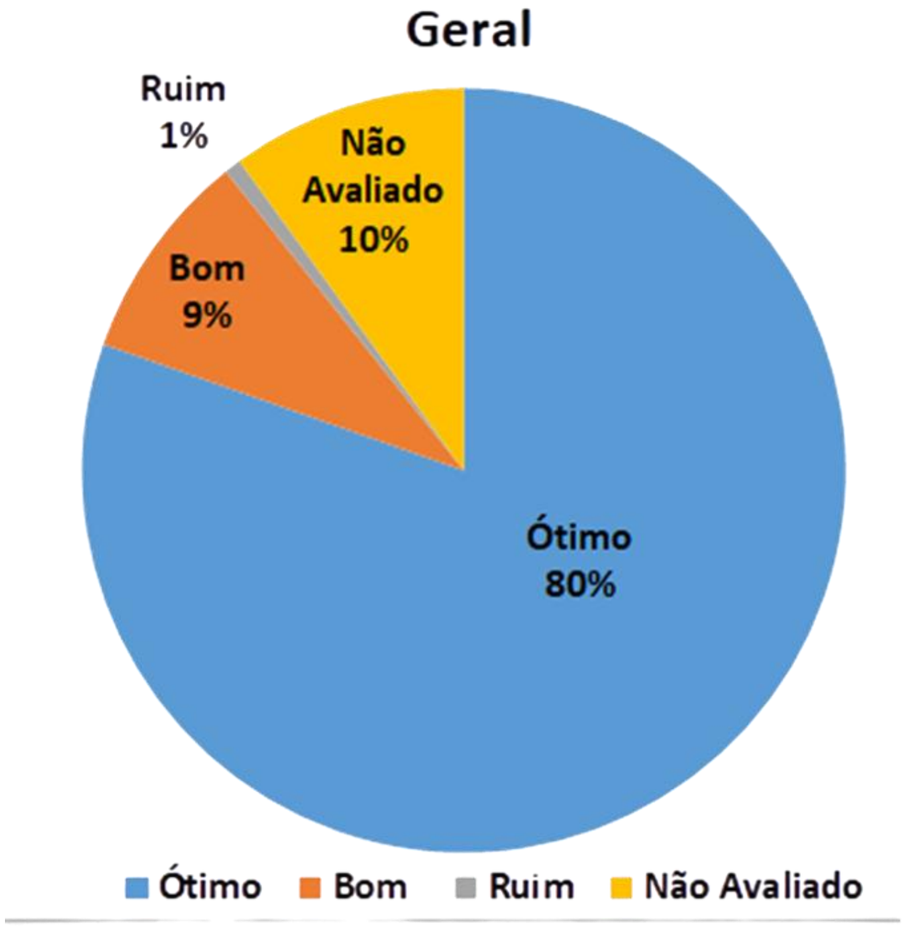



PREFEITURA DE
SANTA CRUZ DO RIO PARDO
O futuro é agora!

PROCEDIMENTOS AUDITADOS - UNIDADE AVALIAÇÃO E CONTROLE - ANO 2025						
MÊS	1º QUADRIMESTRE		2º QUADRIMESTRE		TOTAL	
DESCRIÇÃO	AUDITA-DOS	APONTAMEN-TOS E/OU DISTORÇÕES	AUDITA-DOS	APONTAMEN-TOS E/OU DISTORÇÕES	AUDITA-DOS	APONTAMENTOS E/OU DISTORÇÕES
EXAMES LABORATORIAIS	117.081	1.209	80.614	773	197.695	1.982
EXAMES DE IMAGENS	7.176	675	8.292	465	15.468	1.140
CONSULTAS EM ESPECIALIDADE	8.288	2	5.430	109	13.718	111
CONSULTAS AMBULATORIAIS	28.266	-	24.866	-	53.132	-
CIRURGIAS ELETIVAS	309	-	207	-	516	-
INTERNAÇÕES	1.340	21	1.169	-	2.509	21
PEQUENAS CIRURGIAS	248	-	161	-	409	-
BIÓPSIAS	297	12	182	-	479	12
FISIOTERAPIA	24.016	430	13.503	35	37.519	465
PROCEDIMENTOS INVASIVOS	17	-	8	-	25	-
TOTAL	187.038	2.349	134.432	1.382	321.470	3.731

Fonte: Unidade Avaliação e Controle - dados até 07/2025

GESTÃO DE CONTRATOS: LABORATORIAL, FISIOTERAPIA, TRANSPORTE DE PACIENTES, LIMPEZA DAS UBSs E CONTRATO DE GESTÃO UPA – OS PRESTADORES ESTÃO SENDO MONITORADOS PELO FISCAL DE CADA CONTRATO, COM BASE NA LEI DE LICITAÇÕES 14.133/2021

PREFEITURA DE
SANTA CRUZ DO RIO PARDO
O futuro é agora!

OUVIDORIA GERAL

SCANEIE O QR CODE!


OBRIGADO A TODOS!